

МОНИНЖБАР ХУВЬЦААТ КОМПАНИЙН
2017 ОНЫ ҮЙЛ АЖИЛЛАГААНЫ ТАЙЛАНГИЙН ДҮГНЭЛТ

2017 оны 3 сарын 10

Улаанбаатар хот

Эрхэм хувь нийлүүлэгчид ээ!

Эрхэм Төлөөлөн Удирдах Зөвлөлийн гишүүд ээ!

Та бүхэнд энэ өдрийн мэндийг хүргэхийн ялдамд компанийн гүйцэтгэх удирдлага болон үйл ажиллагааг дэмжин ажилладагт талархаж байгааг хүлээн авна уу.

2017 онд компани 10 гаруй тэрбум төгрөгийн төсөвт өртөг бүхий тендер шалгаруулалтад оролцож 3.5 тэрбум төгрөгийн барилга угсралтын ажлыг гүйцэтгэх гэрээ байгуулах эрхийг авсан боловч улс орны эдийн засаг хямарч, санхүүгийн байдал хүндрэн, улсын их хурлын сонгуультай холбоотойгоор мөн төсвийн орлого тасалдсанаас цуцлагдаж шинээр гэрээ байгуулж барилга угсралтын ажил байхгүй байна.

• 2017 онд үргэжлүүлэн гүйцэтгэсэн барилга угсралтын ажлын талаар товч танилцуулахад:

“Нью Тур” ХХК-тай “Бага тэнгэр” аялал жуулчлал цогцолборын гадна ариутгах татуургын шугам сүлжээ болон гадна усан хангамжийн ажлуудыг дуусгаж хүлээлгэн өгсөн.

Урд онуудад барилга угсралтын ажлыг гүйцэтгэн техникийн болон улсын комисс ажилласан боловч гүйцэтгэгчээс хамааралгүй хэрэглэгчгүй, ашиглагч байгууллага тодорхойгүй шалтгаанаар зогсонги байдалд орсон Монгол улсын Хөгжлийн банкны санхүүжилтээр Баянголын амны орон сууцны хорооллын дулааны шугамын өргөх насос станцын барилга угсралтын ажил байна. Уг ажлыг 2013-2014 онд 3,45 тэрбум төгрөгөөр гүйцэтгэхээр 2013 оны 07 сарын 16-нд гэрээ байгуулж барилга угсралтын ажлын 95 хувийг гүйцэтгэн техникийн комисс ажиллуулсан. Уг гэрээт ажлыг компани 100 хувь гүйцэтгэн улсын комисс ажиллуулахад бэлэн байгаа боловч гүйцэтгэгчээс шалтгаалахгүйгээр дараах хүндрэлүүд үүсч Эрчим хүчний яам, төслийн нэгж, гүйцэтгэгчид 3 талт гэрээ байгуулан улсын комисс ажиллан байнгын ашиглалтанд оруултал харуул хамгаалалтыг гүйцэтгэгч компани хариуцах болсон.

Үүнд:

- Ашиглагч байгууллага өнөөг хүртэл тодорхой бус
- Дулааны шугамыг хэрэглэх хэрэглэгч одоогоор байхгүй.

2017 онд өөрийн эзэмшлийн оффиссын зориулалттай барилга чанарын шаардлагыг хангахгүй болж байгаа /баригдаад 60 жил болж байгаа/ тул газрыг эргэлтэд оруулах, мөн борлуулалтаас ашиг олох зорилгоор Петронаус ХХК – аар оффиссын барилгыг буулгаж шинээр 16 давхар орон сууцны зориулалттай барилга барихаар төлөвлөж зураг төслийг хийлгэж дуусгаад байна.

Санхүү, эдийн засгийн талаар

2017 онд компани улс орны эдийн засаг хүндрэлтэй байсны дээр тендерүүдэд амжилттай оролцох бололцоо бага байлаа. Үүний улмаас урд онуудтай харьцуулахад хийж гүйцэтгэсэн барилга угсралтын ажлын өртөг багасч санхүүгийн тайлангаар гарч байгаа нийт борлуулалтын өртөг буурч, хүлээгдэж байсан ашгийн түвшин эрс багассан. Гэсэн хэдий ч өмнөх онуудын

гүйцэтгэсэн ажлуудын санхүүжилтыг авснаар гол харилцагч Хаан банкны зээлийн шугам болон хүүг 100% төлж барагдуулсан билээ.

Удирдлага, бүтэц, зохион байгуулалтын талаар

Компани 2017 онд 42 гаруй ажиллагсадтай үйл ажиллагаа явуулсанаас инженер 12, 30 орчим техникийн болон мэргэжлийн ажилчинтай 1 объектод барилга угсралтын ажлыг гүйцэтгэлээ. Хэдийгээр 2016-2017 онд гүйцэтгэсэн ажил байхгүй, санхүүгийн хувьд хүндрэлтэй байсан ч ямар нэгэн байдлаар орон тооны цомхтгол хийгээгүй. Харин компани дотоод журмын дагуу бүх ажилчдын хурлаар 2016 оны 08 – р сарын 01 – ны Т/13 тоот тушаалаар хөдөлмөрийн хөлсийг 60 хувиар, 2017 оны 06 – р сарын 02 – ны өдрийн 04 тоот тушаалаар хөдөлмөрийн хөлсийг 30 – иар тооцож олгож байхаар гүйцэтгэх захирлын тушаал гарсан нь цалин болон нийгмийн даатгал, ХАОАТ – ыг нэлээдгүй хэмжээгээр багасгаж хэмнэлт гаргасан.

Сургалт, мэргэжил дээшлүүлэх, нийгмийн ажлын талаар

Өнгөрсөн жилд шинээр 1 инженерийг мэргэшсэн инженерийн сургалтад, 1 инженерийг мэргэшсэн төсөвчиний сургалтад, 1 инженерийг төсөвчиний анхан шатны сургалтад тус тус хамрууллаа.

Дүгнэлт

Энэ бүгдээс дүгнэн хэлэхэд компанийн гүйцэтгэх удирдлага хэдийгээр 2017 онд Монгол улсад эдийн засгийн хямралтай хүндхэн жил болж өнгөрсөн ч энэ бүх хүндрэлийг бүгдийг даван туулахын тулд тодорхой хэмжээний хэмнэлтийн горимд шилжиж бүхий л нөөц бололцоогоо дайчлан ажиллаж 2017 оны зорилтыг биелүүллээ гэж үзэж байна.

Анхаарал тавьсанд баярлалаа.

МОНИНЖБАР ХК-ИЙН 2017 ОНЫ САНХҮҮГИЙН
ҮЙЛ АЖИЛЛАГААНЫ ТОВЧ ТАЙЛАНГИЙН ДҮГНЭЛТ

Та бүхэнд энэ өдрийн мэндийг хүргэе.

Компани инженер техникийн 12, үндсэн 34 нийт 46 ажилтантай үйл ажиллагаа явуулдаг. Өнгөрсөн жилийн хувьд Монгол улсын хэмжээнд улс төрийн болоод эдийн засгийн хувьд хямралтайн дээр улсын болоод орон нутгийн чанартай нэг ч ажил ззарлагдаагүй нь 2017 онд ажилчдаа сул зогсоож амрахад хүрсэн.

Компани 2017 онд үйл ажиллагаа явуулаагүй учир борлуулалт хийгдээгүй ба 2016 оны 08 дугаар сарын 01-ны өдрийн 13 захирлын тушаалаар ажилчдаа цалинг үндсэн цалингийн 60%, 2017 оны 06 дугаар сарын 02-ны өдрийн 04 тоот тушаалаар 30%-иар тооцож олгохоор шийдвэрлэсэн мөн сарын хэрэглээний зардал /байрны халаалт, ус, цахилгаан, утас/ өндөр гардаг тул нийлээдгүй өндөр алдагдал хүлээсэн.

Санхүүгийн тайлангийн үзүүлэлтээр 68,43 сая төгрөгийн борлуулалт хийж 544.05 сая төгрөгийн зардал гарган 475.6 сая төгрөгийн алдагдалтай ажилласан байна. Тайлант хугацааны борлуулалтын орлого нь өмнөх оныхтой харьцуулахад 2538,45 сая төгрөгөөр буюу 98%-иар буурсан үзүүлэлттэй байна. Зардал өмнөх оныхтой харьцуулахад 2051.2 сая төгрөгөөр буюу 79%-иар буурсан. Тайлант жилд гарсан үйл ажиллагааны зардлыг дотор нь ангилж үзвэл 51.37%-ийг цалин хөлс, 6.14%-ийг нийгмийн даатгалын шимэтгэлийн зардал, 2.84%-ийг зээлийн хүүгийн зардал, 1.47%-ийг албан томилолтын зардал, 4.0%-ийг засвар үйлчилгээний зардал, 5.55%-ийг хэрэглээний зардал, 0.41%-ийг шатахууны зардал, 16%-ийг элэгдлийн зардал, 11,97%-ийг бусад зардал тус тус эзэлж байна.

2017 оны жилийн эцсийн байдлаар нийт 3427,8 сая төгрөгийн хөрөнгөтэй байгаагаас эргэлтийн хөрөнгө 2452,26 сая төгрөг буюу нийт хөрөнгийн 72%-ийг, эргэлтийн бус хөрөнгө 975,55 сая төгрөг буюу нийт хөрөнгийн 28% -ийг тус тус эзэлж байна. Эргэлтийн хөрөнгийн 43.42% буюу 1064,69 сая төгрөгийг мөнгө түүнтэй адилтгах хөрөнгө, авлага зэрэг түргэн хөрвөх хөрөнгө, 56,58 % буюу 1387,57 сая төгрөгийг бараа материал, дуусаагүй үйлдвэрлэл тус тус эзэлж байна.

Мөн оны жилийн эцсийн байдлаар нийт 3427,8 сая төгрөгийн эх үүсвэртэйгээс нийт өр төлбөр 1492,76 сая төгрөг буюу эх үүсвэрийн 44% -ийг, эзэмшигчийн өмч 1935,05 сая төгрөг буюу эх үүсвэрийн 56 %-ийг тус тус эзэлж байна. Өр төлбөрийн 87,81% буюу 1310,73 төгрөгийг дансны өглөг, 1,53% хувь буюу 22,8 сая төгрөгийг цалингийн өглөг, 1,02% буюу 15,2 сая төгрөгийг татварын өр, 9,65% буюу 144.03 сая төгрөгийг урьдчилж орсон орлого тус тус эзэлж байна. Өмнөх оны өр төлбөртэй харьцуулахад дансны өглөг нилээдгүй өссөн байгаа нь 100% сул зогссонтой холбоотой.

Тайлант жилд бид НДШ-77.59 сая, Орлогын албан татварт-0.73 сая, ХАОТатварт-24.24 сая, НӨАТ-1.22 сая, Үл хөдлөх хөрөнгийн татварт-3.2 сая, газрын төлбөрт 0.78 сая, авто тээвэрт-0.34 сая төгрөг тус тус нийтдээ 108.1 сая төгрөгийн татварыг улсын төсөвт төвлөрүүлээд байна.

-Удирдлагын зардлын товч

Тус компанийн 2017 оны удирдлагын зардлын төсөв 694,1 сая төгрөгөөр батлагдсан. 2017 оны жилийн эцсийн байдлаар удирдлагын зардал гүйцэтгэлээр 490,1 сая төгрөг болж буурсан.

- Цалин хөлс 308.4 сая төгрөг байснаас 268,5 сая төгрөг болж төлөвлөсөн хэмжээнээс 13%-иар буурсан. Учир нь шинээр хийгдсэн ажилгүй байсан тул ажилчдаа сул зогсолтоор амраасантай холбоотой.

- Оффисын ажилчдын хоол унааны зардал хэвийн төсөвлөсөн хэмжээнд гарсан.

-Элэгдлийн зардлыг 196.23 сая төгрөгөөр төлөвлөсөн боловч 84,8 сая төгрөг болж буурсан.Жил бүр үндсэн хөрөнгө элэгдлийнхээ дүнгээр буурч байдаг тул энэ зардал шинээр нэмж хөрөнгө худалдаж авснаас бусад тохиолдолд буурсаар байх болно.

-Харилцаа холбооны зардал 18,2 сая төгрөг байна гэж төлөвлөснөөс 16,1 сая төгрөг болж бага зэрэг буурсан үзүүлэлттэй гарсан. Өнгөрсөн жилийн төсөвлөсөн хэмжээнд барих боломжтой.

Хэвлэл захиалга, бичиг хэрэг, хог хаягдал, хэрэглээний, зар сурталчилгааны, оффисын хэрэгцээний зардлууд ялимгүй өөрчлөлттэй боловч 2017 оны төлөвлөсөн болон гүйцэтгэлийн хооронд бага зэргийн хэлбэлзэх магадлалтай.

-Тендерийн материал, түүнийг бүрдүүлэхтэй, орохтой холбоотой зардлыг 45.17 сая төгрөгөөр төсөвлөсөн ч 12,1 сая төгрөгийн бодит зардал гарч 73,18%-иар буурсан нь өнгөрсөн жилд бараг тендерүүд зарлагдаагүйн дээр Харилцагч Хаанбангтай байгуулсан зээлийн эрх нээх гэрээний хугацаа дуусч хүү болон шимэтгэл төлөлт багассантай холбоотой. 2018 онд улсын болон орон нутгийн төсвийн хөрөнгө мөн зээлийн хөрөнгөөр хийгдэх ажлууд нийлээдгүй байгаа учир цаашид Хаанбангтай байгуулах зээлийн болоод зээлийн эрх нээх гэрээнүүдтэй холбоотой төлөх шимэтгэл хүү өсөх магадлалтай. Иймээс дээрхи зардал өсч өмнөх оны төсөвлөсөн хэмжээнд хүрэх боломжтой.

- Томилолт,түлш, шатахуун, унааны зардлын хувьд 29,3 сая төгрөг гэж төсөвлөсөн хэдий ч гүйцэтгэлээр 9,8 сая төгрөг болж 66,65%-иар буурсан байна. Энэ нь өнгөрсөн жил ажилгүй шахам байсантай холбож ойлгож болно.

2018 онд улсын хэмжээнд хийгдэх улсын болон орон нутгийн төсөв, гадаадын зээл тусламжаар хэрэгжүүлэх тендерийн төсөл, арга хэмжээнүүд нийлээдгүй гарч байгаатай хобогдуулан удирдлагын зардлыг **605 889 055.0** /зургаан зуун таван сая найман зуун наян есөн мянга тавин таван/ төгрөгт багтаахаар төлөвлөж байна.

Компанийн 2017 оны удирдлагын зардлын гүйцэтгэл

№	Зардлын нэр	2017			Зөрүү	
		Төлөвлөгөө	Гүйцэтгэл	Дүн	Хувь	
1	Удирдлагын зардал	308 400 000	268 507 213	(39 892 787)	87,06%	
2	НДШ зардал	37 008 000	32 111 425	(4 896 575)	86,77%	
3	Хоолны зардал	15 840 000	15 840 000	-	100,00%	
4	Элэгдлийн зардал	196 226 686	84 812 822	(111 413 864)	43,22%	
5	Харилцаа холбооны зардал	18 207 600	16 143 057	(2 064 543)	88,66%	
6	Хэвлэл захиалга, шуудан хүргэлт	708 200	694 500	(13 700)	98,07%	
7	Бичиг хэргийн зардал	1 180 000	1 250 000	70 000	105,93%	
8	Томилголт, шатахуун, унааны зардал	29 347 200	9 787 338	(19 559 862)	33,35%	
9	Хог хаягдал, ариун цэврийн зардал	456 000	396 650	(59 350)	86,98%	
10	Засвар үйлчилгээ	-	21 051 327	21 051 327	#DIV/0!	
	Хэрэглээний зардал	12 682 000	12 852 117	170 117	101,34%	
14	Зар сурталчилгааны зардал	360 000	360 000	-	100,00%	
15	ТУЗ-ын үйл ажиллагааны зардал	470 000	470 000	-	100,00%	
	Сургалт семинарын зардал	5 450 000	2 500 000	(2 950 000)	45,87%	
16	Тендерийн материал, лиценз, банкны үйлчилгээний зардал	45 178 000	12 115 900	(33 062 100)	26,82%	
17	Оффисын хэрэгцээ, бусад	1 008 000	1 008 000	-	100,00%	
18	Бусад	21 600 000	10 249 181	(11 350 819)	47,45%	
		694 121 686	490 149 530	(203 972 156)		

Компанийн 2018 оны удирдлага, үйл ажиллагааны зардлын төсөл

Удирдлагын зардал

№	Албан тушаал	Цалин			
		тоо хэмжээ	цалин	сар	бүгд
1	Гүйцэтгэх захирал	1	1 400 000	12	16 800 000
2	Ерөнхий менежер	1	1 200 000	12	14 400 000
3	Ерөнхий санхүүч	1	1 200 000	12	14 400 000
4	Ерөнхий инженер	1	1 200 000	12	14 400 000
6	Нягтлан бодогч	2	800 000	12	19 200 000
7	Хүний нөөц	1	800 000	12	9 600 000
8	Нарийн бичиг	1	800 000	12	9 600 000
9	Нярав	1	700 000	12	8 400 000
10	Сантехникийн инженер	2	1 200 000	12	28 800 000
10	Гидро инженер	2	1 200 000	12	28 800 000
11	Ерөнхий механик	1	1 200 000	12	14 400 000
12	Барилгын инженер	2	1 200 000	12	28 800 000
13	Геодезийн инженер	4	1 200 000	12	57 600 000
14	Цахилгааны инженер	1	1 200 000	12	14 400 000
15	Оффис жижүүр	3	300 000	12	10 800 000
16	Манаач	1	350 000	12	4 200 000
17	Сантехникч	1	250 000	12	3 000 000
18	Үйлчлэгч	1	300 000	12	3 600 000
19	Баазын нярав	1	400 000	12	4 800 000
Бүгд		28			306 000 000

НДШ зардал

№	Байгууллага	Цалин	Шимэтгэл	Шимэтгэлийн дүн
1	Аппарат	306 000 000	13%	39 780 000

Хоолны зардал

№	Байгууллага	Хоолны мөнгө	тоо	дүн
1	Аппарат	1 540 000	12	18 480 000

Үндсэн хөрөнгийн элэгдэл

№	Хөрөнгийн нэр	өртөг	элэгдлийн хувь	Элэгдлийн дүн
6	Үндсэн хөрөнгө	923 071 312	8,00%	73 845 705
7	Биет бус хөрөнгө	18 091 750	20,00%	3 618 350
Дүн		923 071 312		77 464 055

Харилцаа холбооны зардал

№	Зардлын нэр	Нэгж үнэ	тоо	дүн
1	Телефон утас /Урьд төлбөрт/	19 800	12	237 600
2	Үүрэн телефон	1 340 000	12	16 080 000
3	АТС утас	27 500	12	330 000
4	Телефон утас /Урьд төлбөрт/	130 000	12	1 560 000
Нийт		1 517 300		18 207 600

Хэвлэл захиалга, шуудан хүргэлт

№	Зардлын нэр	Нэгж үнэ	тоо	дүн
1	Өдрийн сонин	9 600	12	115 200
2	Өнөөдөр	9 800	12	117 600
3	Санхүүгийн мэдээ	2 800	12	33 600
4	Зууны мэдээ	8 900	12	106 800
5	Төрийн мэдээлэл	10 000	12	120 000
6	Барилгын сэтгүүл	39 000	4	156 000
7	Шуудан хүргэлт	14 750	4	59 000
Нийт		94 850		708 200

Бичиг хэргийн зардал

№	Зардлын нэр	Нэгж үнэ	тоо	дүн
1	Принтерийн хор	24 000	4	96 000
2	Өнгөт принтерийн хор	50 000	2	100 000
3	Канон принтерийн хор	49 000	2	98 000
4	Бичгийн цаас А4	37 500	12	450 000
5	Бичгийн цаас А3	11 500	4	46 000
6	Бусад	65 000	6	390 000
Дүн		237 000		1 180 000

Томилолт, унааны зардал

№	Зардлын нэр	Нэгж үнэ	литр	сар	дүн
2	Лексус 570 /100км-20л/	1 660	220	12	4 382 400
3	Албан шатахуун	1 660	440	12	8 764 800
4	Урсгал засвар, бусад	350 000		12	4 200 000
Томилолт		1 000 000		12	12 000 000
Дүн					29 347 200

Хог хаягдлын зардал

№	Зардлын нэр	Нэгж үнэ	тоо	дүн
1	Цэвэрлэгээний зардал	3 000	12	36 000
2	Ариутгал	30 000	2	60 000
3	Хог хаягдал	30 000	12	360 000
Дүн				456 000

Усны төлбөр

№	Зардлын нэр	Нэгж үнэ	тоо	дүн
1	Цэвэр ус	130 000	12	1 560 000

Цахилгааны төлбөр

№	Зардлын нэр	Нэгж үнэ	тоо	дүн
1	Цахилгаан	256 000	12	3 072 000

Халаалт

№	Зардлын нэр	Нэгж үнэ	тоо	дүн
1	Дулаан	1 150 000	7	8 050 000

Зар сурталчилгааны зардал

№	Зардлын нэр	Нэгж үнэ	тоо	дүн
1	Хэвлэл мэдээлэл	120 000	3	360 000

ТУЗ-ын үйл ажиллагааны зардал

№	Зардлын нэр	Нэгж үнэ	тоо	дүн
1	Хурлын үйл ажиллагааны зардал	120 000	4	480 000
2	гишүүдийн цалин	3 000 000	10	30 000 000
3	Зар сурталчилгаа	130 000	4	520 000
Дүн				31 000 000

Сургалт семинарын зардал

№	Зардлын нэр	Нэгж үнэ	тоо	дүн
1	Сургалтын зардал	350 000	10	3 500 000
2	Семинарын зардал	130 000	15	1 950 000
Дүн				5 450 000

Тендерийн материал, лиценз, банкны үйлчилгээний зардал

№	Зардлын нэр	Нэгж үнэ	тоо	дүн
1	Тендерийн материал бэлтгэлийн зардал	45 800	10	458 000
	Тендерийн материал худалдан авалтын зардал	250 000	10	2 500 000
2	Тусгай зөвшөөрлийн эрх, сунгалт	-	1	-
	Банкны баталгааны шимэтгэл /жилийн 3-5%, 1100,0	33 000 000	1	33 000 000
3	Банкны үйлчилгээний шимэтгэл	111 000	20	2 220 000
4	Аудитын үйлчилгээ	5 500 000	1	5 500 000
5	Наториатын үйлчилгээ	150 000	10	1 500 000
Нийт				45 178 000

Оффисын хэрэгцээ

№	Зардлын нэр	Нэгж үнэ	тоо	дүн
1	Оффисын хэрэгцээ	84 000	12	1 008 000

Бусад зардал

№	Зардлын нэр	Нэгж үнэ	тоо	дүн
1	Бусад зардал	1 800 000	12	21 600 000

Нийт удирдлага болон үйл ажиллагааны зардал 608 901 055

Тооцоо гаргасан: 



"МОНИНЖБАР" ХК-ИЙН 2016 2017 ОНЫ ТАЙЛАН ТЭНЦЭЛ

Балансын зүйл	ДҮН		БОСОО ШИНЖИЛГЭЭ	
	2016 оны 12 сарын 31	2017 оны 12 сарын 31	31-12-р сар-13	31-12-р сар-14
ХӨРӨНГӨ				
1. Эргэлтийн хөрөнгө				
Кассад байгаа бэлэн мөнгө	-	-	0,00%	0,00%
Харилцах дансанд байгаа мөнгө	1 814 551,20	3 523 763,80	0,05%	0,10%
Дансны авлага	1 000 784 547,53	1 061 167 755,53	29,43%	30,96%
Бусад авлага	22 647 500,00	-	0,67%	0,00%
Түүхий эд материал	-	-	0,00%	0,00%
Багаж хэрэгсэл	-	-	0,00%	0,00%
Шатахуун, сэлбэг	-	-	0,00%	0,00%
Хангамжийн материал	-	-	0,00%	0,00%
Байгууллагын орлогын албан татвар	-	-	0,00%	0,00%
Мал амьтад	1 319 384 516,74	1 387 571 779,20	38,80%	40,48%
НӨТатвар	-	-	0,00%	0,00%
Урьдчилж төлсөн зардал	-	-	0,00%	0,00%
Эргэлтийн хөрөнгийн дүн	2 344 631 115,47	2 452 263 298,53	68,95%	71,54%
2. Эргэлтийн бус хөрөнгө				
2.1 Биет хөрөнгө				
Газар	-	-		
Барилга	1 003 549 433,86	923 071 311,75	29,51%	26,93%
Машин тоног төхөөрөмж, тээврийн хэрэгсэл	-	-	0,00%	0,00%
Тавилга, эд хогшил	-	-	0,00%	0,00%
Бусад үндсэн хөрөнгө	-	-		
Нийт биет үндсэн хөрөнгө	1 003 549 433,86	923 071 311,75	29,51%	26,93%
2.2 Биет бус хөрөнгө				
Биет бус хөрөнгө	18 091 750,00	18 091 750,00	0,53%	0,53%
Бусад хөрөнгө	34 390 401,20	34 390 401,20	1,01%	1,00%
Нийт биет бус хөрөнгө	52 482 151,20	52 482 151,20	1,54%	1,53%
Нийт эргэлтийн бус хөрөнгийн дүн	1 056 031 585,06	975 553 462,95	31,05%	28,46%
НИЙТ ХӨРӨНГИЙН ДҮН	3 400 662 700,53	3 427 816 761,48	100,00%	100,00%
В. ӨР ТӨЛБӨР БА ЭЗЭМШИГЧИЙН ӨМЧ				
3. Өр төлбөр				
3.1 Богино хугацаат өр төлбөр				
Дансны өглөг	695 239 793,02	1 310 731 807,90	20,44%	38,24%
Цалингийн өглөг	109 080 325,00	22 804 668,00	3,21%	0,67%
Бусад татварын өглөг	41 645 036,88	15 199 212,96	1,22%	0,44%
Урьдчилж орсон орлого	144 029 730,85	144 029 730,85	4,24%	4,20%
Нийт богино хугацаат өр төлбөр	989 994 885,75	1 492 765 419,71	29,11%	43,55%
3.2 Урт хугацаат өр төлбөр				
Зээл	-	-	0,00%	0,00%
Бондын өглөг	-	-	0,00%	0,00%
Нийт урт хугацаат өр төлбөр	-	-	0,00%	0,00%
НИЙТ ӨР ТӨЛБӨР	989 994 885,75	1 492 765 419,71	29,11%	43,55%
4. Эзэмшигчдийн өмч				
Өмч:				
а. Төрийн				
б. Хувийн				
Нийт өмч	1 586 923 300,00	1 586 923 300,00	46,67%	46,30%
Нийт өмч	1 586 923 300,00	1 586 923 300,00	46,67%	46,30%
Эзэмшигчдийн өмчийн бусад хэсэг				
Хүримтлагдсан ашиг				
Тайлангийн үеийн	6 742 823,45	475 616 473,01	0,20%	-13,88%
Өмнөх үеийн	817 001 691,33	923 744 514,78	24,02%	24,03%
Эзэмшигчдийн өмчийн дүн	2 410 667 814,78	1 935 051 341,77	70,89%	56,45%
ӨР ТӨЛБӨР БА ЭЗЭМШИГЧИЙН ӨМЧИЙН ДҮН	3 400 662 700,53	3 427 816 761,48	100,00%	100,00%

Шинжилгээ хийсэн:

"МОНИНЖБАР" ХК Ерөнхий нягтлан



"МОНИНЖБАР" ХК-ИЙН 2016 2017 ОНЫ ТАЙЛАН ТЭНЦЭЛ

Балансын зүйл	ДҮН		ХЭВТЭЭ ШИНЖИЛГЭЭ	
	2016 оны 12 сарын 31	2017 оны 12 сарын 31	ДҮН	ХУВЬ
А. ХӨРӨНГӨ				
1. Эргэлтийн хөрөнгө				
Кассад байгаа бэлэн мөнгө	-	-	-	#DIV/0!
Харилцах дансанд байгаа мөнгө	1 814 551,20	3 523 763,80	1 709 212,60	94%
Дансны авлага	1 000 784 547,53	1 061 167 755,53	60 383 208,00	6%
Бусад авлага	22 647 500,00	-	(22 647 500,00)	-100%
Түүхий эд материал	-	-	-	#DIV/0!
Багаж хэрэгсэл	-	-	-	#DIV/0!
Шатахуун, сэлбэг	-	-	-	#DIV/0!
Хангамжийн материал	-	-	-	#DIV/0!
Байгууллагын орлогын албан татвар	-	-	-	#DIV/0!
Мал амьтад/Дуусаагүй үйлдвэрлэл/	1 319 384 516,74	1 387 571 779,20	68 187 262,46	5%
НӨТатвар	-	-	-	#DIV/0!
Урьдчилж төлсөн зардал	-	-	-	#DIV/0!
Эргэлтийн хөрөнгийн дүн	2 344 631 115,47	2 452 263 298,53	107 632 183,06	4,6%
2. Эргэлтийн бус хөрөнгө				
2.1 Биет хөрөнгө				
Газар	-	-	-	
Барилга	1 003 549 433,86	923 071 311,75	(80 478 122,11)	-8,0%
Машин тоног төхөөрөмж, тээврийн хэрэгсэл	-	-	-	#DIV/0!
Тавилга, эд хогшил	-	-	-	#DIV/0!
Нийт биет үндсэн хөрөнгө	1 003 549 433,86	923 071 311,75	(80 478 122,11)	-8,0%
2.2 Биет бус хөрөнгө				
Биет бус хөрөнгө	18 091 750,00	18 091 750,00	-	0,0%
Бусад хөрөнгө	34 390 401,20	34 390 401,20	-	0,0%
Нийт биет бус хөрөнгө	52 482 151,20	52 482 151,20	-	0,0%
Нийт эргэлтийн бус хөрөнгийн дүн	1 056 031 585,06	975 553 462,95	(80 478 122,11)	-8,0%
НИЙТ ХӨРӨНГИЙН ДҮН	3 400 662 700,53	3 427 816 761,48	27 154 060,95	0,8%
В. ӨР ТӨЛБӨР БА ЭЗЭМШИГЧИЙН ӨМЧ				
3. Өр төлбөр				
3.1 Богино хугацаат өр төлбөр				
Дансны өглөг	695 239 793,02	1 310 731 807,90	615 492 014,88	88,5%
Цалингийн өглөг	109 080 325,00	22 804 668,00	(86 275 657,00)	-79,1%
Бусад татварын өглөг	41 645 036,88	15 199 212,96	(26 445 823,92)	-63,5%
Урьдчилж орсон орлого	144 029 730,85	144 029 730,85	-	0,0%
Нийт богино хугацаат өр төлбөр	989 994 885,75	1 492 765 419,71	502 770 533,96	50,8%
3.2 Урт хугацаат өр төлбөр				
Зээл	-	-	-	
Бондын өглөг	-	-	-	#DIV/0!
Нийт урт хугацаат өр төлбөр	-	-	-	#DIV/0!
НИЙТ ӨР ТӨЛБӨР	989 994 885,75	1 492 765 419,71	502 770 533,96	#DIV/0!
4. Эзэмшигчдийн өмч				
Өмч:				
a. Төрийн				
b. Хувийн	1 586 923 300,00	1 586 923 300,00	-	0,0%
Нийт өмч	1 586 923 300,00	1 586 923 300,00	-	0,0%
Эзэмшигчдийн өмчийн бусад хэсэг				
Хуримтлагдсан ашиг				
Тайлангийн үеийн	6 742 823,45	475 616 473,01	(482 359 296,46)	-7153,7%
Өмнөх үеийн	817 001 691,33	829 744 514,78	6 742 823,45	0,8%
Эзэмшигчдийн өмчийн дүн	2 410 667 814,78	1 935 051 341,77	(475 616 473,01)	-19,7%
ӨР ТӨЛБӨР БА ЭЗЭМШИГЧИЙН ӨМЧИЙН ДҮН	3 400 662 700,53	3 427 816 761,48	27 154 060,95	0,8%

Шинжилгээ хийсэн:

"МОНИНЖБАР" ХК Ерөнхий нягтлан




"МОНИНЖБАР" ХК-ИЙН 2016 2017 ОНЫ ТАЙЛАН ТЭНЦЭЛ

Балансын зүйл	ДҮН		ХЭВТЭЭ ШИНЖИЛГЭЭ	
	2016 оны 12 сарын 31	2017 оны 12 сарын 31	ДҮН	ХУВЬ
Эргэлтийн хөрөнгийн дүн	2 344 631 115,47	2 452 263 298,53	107 632 183,1	4,6%
Нийт биет үндсэн хөрөнгө	1 056 031 585,06	975 553 462,95	(80 478 122,1)	-7,6%
Нийт хөрөнгө	3 400 662 700,53	3 427 816 761,48	27 154 060,9	0,8%
Богино хугацаат өр төлбөр	989 994 885,75	1 492 765 419,71	502 770 534,0	50,8%
Урт хугацаат өр төлбөр	-	-	0,0	#DIV/0!
Нийт өр төлбөр	989 994 885,75	1 492 765 419,71	502 770 534,0	50,8%
Нийт өмч	1 586 923 300,00	1 586 923 300,00	0,0	0,0%
Тайлангийн үеийн	6 742 823,45	475 616 473,01	(482 359 296,5)	-7153,7%
Өмнөх үеийн	817 001 691,33	823 744 514,78	6 742 823,5	0,8%
Өр төлбөр ба эзэмшигчдийн өмчийн	3 400 662 700,53	3 427 816 761,48	27 154 061,0	0,8%

Шинжилгээ хийсэн:

"МОНИНЖБАР" ХК Ерөнхий нягтлан

Handwritten signature and red official stamp of the company.

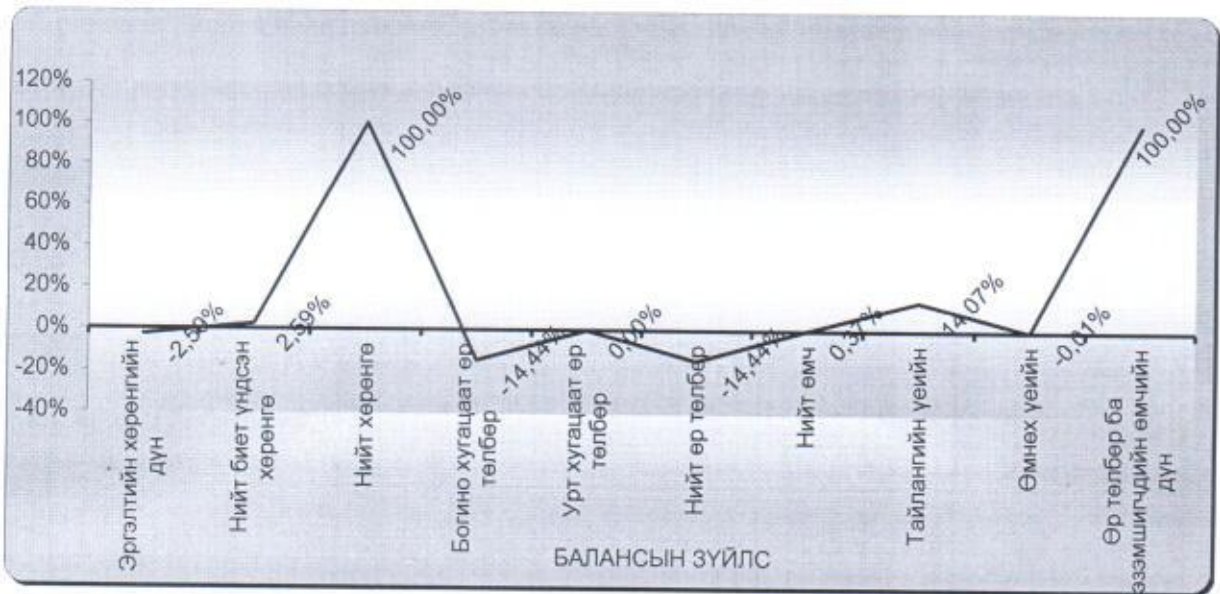



"МОНИНЖБАР" ХК-ИЙН 2016 2017 ОНЫ ТАЙЛАН ТЭНЦЭЛ

Балансын зүйл	ДҮН		БОСОО ШИНЖИЛГЭЭ	
	2016 оны 12 сарын 31	2017 оны 12 сарын 31	31-12-р сар-16	31-12-р сар-17
Эргэлтийн хөрөнгийн дүн	2 344 631 115,47	2 452 263 298,53	68,95%	71,54%
Нийт биет үндсэн хөрөнгө	1 056 031 585,06	975 553 462,95	31,05%	28,46%
Нийт хөрөнгө	3 400 662 700,53	3 427 816 761,48	100,00%	100,00%
Богино хугацаат өр төлбөр	989 994 885,75	1 462 765 419,71	29,11%	43,55%
Урт хугацаат өр төлбөр	0,00	0,00	0,00%	0,00%
Нийт өр төлбөр	989 994 885,75	1 462 765 419,71	29,11%	43,55%
Нийт өмч	1 586 923 300,00	1 586 923 300,00	46,67%	46,30%
Тайлангийн үеийн	6 742 923,45	475 616 473,01	0,20%	-13,88%
Өмнөх үеийн	817 001 691,33	823 744 514,78	24,02%	24,03%
Өр төлбөр ба эзэмшигчдийн өмчийн дүн	3 400 662 700,53	3 427 816 761,48	100,00%	100,00%

Шинжилгээ хийсэн:

"МОНИНЖБАР" ХК Ерөнхий нягтлан



"МОНИНЖБАР" ХК-ИЙН 2016 2017 ОНЫ ТАЙЛАН ТЭНЦЭЛ

ҮЗҮҮЛЭЛТҮҮД	2016 оны 12-р сарын 31	2017 оны 12-р сарын 31	ХЭВТЭЭ ШИНЖИЛГЭЭ	
			ДҮН	ХУВЬ
1. Борлуулалт	2 594 421 363,42	55 967 801,81		
2. Борлуулсан бүтээгдэхүүний өртөг	1 770 818 422,70	21 391 805,80	(1 749 426 616,90)	-99%
3. Нийт ашиг	823 602 940,72	34 575 996,01	(789 026 944,71)	-96%
4. Үйл ажиллагааны зардал	824 422 411,86	522 657 018,14	(301 765 393,72)	-37%
Цалин хөлсний зардал	317 769 326,00	268 507 213,00	(49 262 113,00)	-16%
Нийгмийн даатгалын зардал	41 086 281,00	32 111 425,00	(8 974 856,00)	-22%
Түрээс	-	-	-	#DIV/0!
Шуудан холбооны зардал	20 402 785,11	16 143 056,69	(4 259 728,42)	-21%
Бичиг хэрэг	-	-	-	
Тээвэр	13 244 770,00	13 250 597,00	5 827,00	0%
Ашиглалтын зардал	12 033 922,47	12 852 117,27	818 194,80	7%
Түүхий эд материалын зардал	1 515 430,00	396 650,00	(1 118 780,00)	-74%
Нийгэм халамж /тэтгэлэг/	-	-	-	
Олон нийттэй харьцах зардал	-	-	-	
Хөдөлмөр хамгаалал	-	-	-	
Албан томилолтын зардал	17 976 500,00	7 658 000,00	(10 318 500,00)	-57%
Зар сурталчилгаа	200 000,00	660 200,00	460 200,00	230%
Засвар үйлчилгээ	27 335 992,82	21 051 327,36	(6 284 665,46)	-23%
Шагнал урамшууллын зардал	-	-	-	#DIV/0!
Зээлийн хүүгийн зардал	125 961 618,00	14 834 451,00	(111 127 167,00)	-88%
Хурал зөвлөгөөний зардал /ТУЗ, ЗЗ/	-	-	-	
Шатахууны зардал	4 752 700,00	2 129 338,00	(2 623 362,00)	-55%
Элэгдэл	140 940 320,49	84 812 822,11	(56 127 498,38)	-40%
Бусад	101 202 765,97	48 249 820,71	(52 952 945,26)	-52%
5. Үйл ажиллагааны ашиг /алдагдал/	(819 471,14)	(488 081 022,13)	(487 261 550,99)	59460%
6. Үйл ажиллагааны бус орлого	8 289 009,76	12 464 549,12	4 175 539,36	50%
Хүүгийн торгууль, хөнгөлөлтийн орлого	413 895,53	-	(413 895,53)	-100%
Гадаад валютын худалдааны зөрүү	202 386,94	-	(202 386,94)	-100%
Гадаад валютын өөрчлөлтөөс олсон ашиг	-	-	-	
Бусад	7 672 727,29	12 464 549,12	4 791 821,83	62%
7. Үйл ажиллагааны бус зардал	-	-	-	100%
Хүүгийн торгууль, хөнгөлөлтийн зардал	-	-	-	
Хувьцаа бондын хорогдолын зардал	-	-	-	
Гадаад валютын зөрүүний алдагдал	-	-	-	
Бусад	-	-	-	
8. Цэвэр ашгийн өмнөх онцгой шинжтэй олз б	-	-	-	
9. Онцгой шинжтэй олз	-	-	-	
10. Онцгой шинжтэй гарз	-	-	-	
11. Татварын өмнөх цэвэр ашиг	7 469 538,62	(475 616 473,01)	(483 086 011,63)	-6467%
12. Татварын зардал	726 715,17	-	(726 715,17)	-100%
13. Татварын дараах цэвэр ашиг	6 742 823,45	(475 616 473,01)	(482 359 296,46)	-7154%

Шинжилгээ хийсэн:

"МОНИНЖБАР" ХК Ерөнхий нягтлан



"МОНИНЖБАР" ХК-ИЙН 2016 2017 ОНЫ ТАЙЛАН ТЭНЦЭЛ

ҮЗҮҮЛЭЛТҮҮД	2016 оны 12-р сарын 31	2017 оны 12-р сарын 31	БОСОО ШИНЖИЛГЭЭ	
			16-12-31	17-12-31
1. Борлуулалт	2 594 421 363,42	55 967 801,81		
2. Борлуулсан бүтээгдэхүүний өртөг	1 770 818 422,70	21 391 805,80	68,25%	38,22%
3. Нийт ашиг	823 602 940,72	34 575 996,01	31,75%	61,78%
4. Үйл ажиллагааны зардал	824 422 411,86	522 657 018,14	31,78%	933,85%
Цалин хөлсний зардал	317 769 326,00	268 507 213,00	12,25%	479,75%
Нийгмийн даатгалын зардал	41 086 281,00	32 111 425,00	1,58%	57,37%
Түрээс	-	-	0,00%	0,00%
Шуудан холбооны зардал	20 402 785,11	16 143 056,69	0,79%	28,84%
Бичиг хэрэг	-	-	0,00%	0,00%
Сэлбэг	13 244 770,00	13 250 597,00	0,51%	23,68%
Уулзалт хүлээн авалтын зардал	12 033 922,47	12 852 117,27	0,46%	22,96%
Хуульд заасан халамж /хоол, түлш хөн/	1 515 430,00	396 650,00	0,06%	0,71%
Нийгэм халамж /тэтгэлэг/	-	-	0,00%	0,00%
Олон нийттэй харьцах зардал	-	-	0,00%	0,00%
Хөдөлмөр хамгаалал	-	-	0,00%	0,00%
Албан томилолтын зардал	17 976 500,00	7 658 000,00	0,69%	13,68%
Зар сурталчилгаа	200 000,00	660 200,00	0,01%	1,18%
Засвар үйлчилгээ	27 335 992,82	21 051 327,36	1,05%	37,61%
Тэмдэглэлт арга хэмжээ	-	-	0,00%	0,00%
Банкны үйлчилгээ	125 961 618,00	14 834 451,00	4,86%	26,51%
Хурал зөвлөгөөний зардал /ТУЗ, ЗЗ/	-	-	0,00%	0,00%
Шатахууны зардал	4 752 700,00	2 129 338,00	0,18%	3,80%
Элэгдэл	140 940 320,49	84 812 822,11	5,43%	151,54%
Бусад	101 202 765,97	48 249 820,71	3,90%	86,21%
5. Үйл ажиллагааны ашиг /алдагдал/	(819 471,14)	(488 081 022,13)	-0,03%	-872,07%
6. Үйл ажиллагааны бус орлого	8 289 009,76	12 464 549,12	0,32%	22,27%
Хүүгийн торгууль, хөнгөлөлтийн орлого	413 895,53	-	0,02%	0,00%
Гадаад валютын худалдааны зөрүү	202 386,94	-	0,01%	0,00%
Гадаад валютын өөрчлөлтөөс олсон ашиг	-	-	0,00%	0,00%
Бусад	7 672 727,29	12 464 549,12	0,30%	22,27%
7. Үйл ажиллагааны бус зардал	-	-	0,00%	0,00%
Хүүгийн торгууль, хөнгөлөлтийн зардал	-	-	0,00%	0,00%
Хувьцаа бондын хорогдлын зардал	-	-	0,00%	0,00%
Гадаад валютын зөрүүний алдагдал	-	-	0,00%	0,00%
Бусад	-	-	0,00%	0,00%
8. Цэвэр ашгийн өмнөх онцгой шинжтэй олз ба	-	-	0,00%	0,00%
9. Онцгой шинжтэй олз	-	-	0,00%	0,00%
10. Онцгой шинжтэй гарз	-	-	0,00%	0,00%
11. Татварын өмнөх цэвэр ашиг	7 469 538,62	(475 616 473,01)	0,29%	-849,80%
12. Татварын зардал	726 745,17	-	0,03%	0,00%
13. Татварын дараах цэвэр ашиг	6 742 793,45	(475 616 473,01)	0,26%	-849,80%

Шинжилгээ хийсэн:

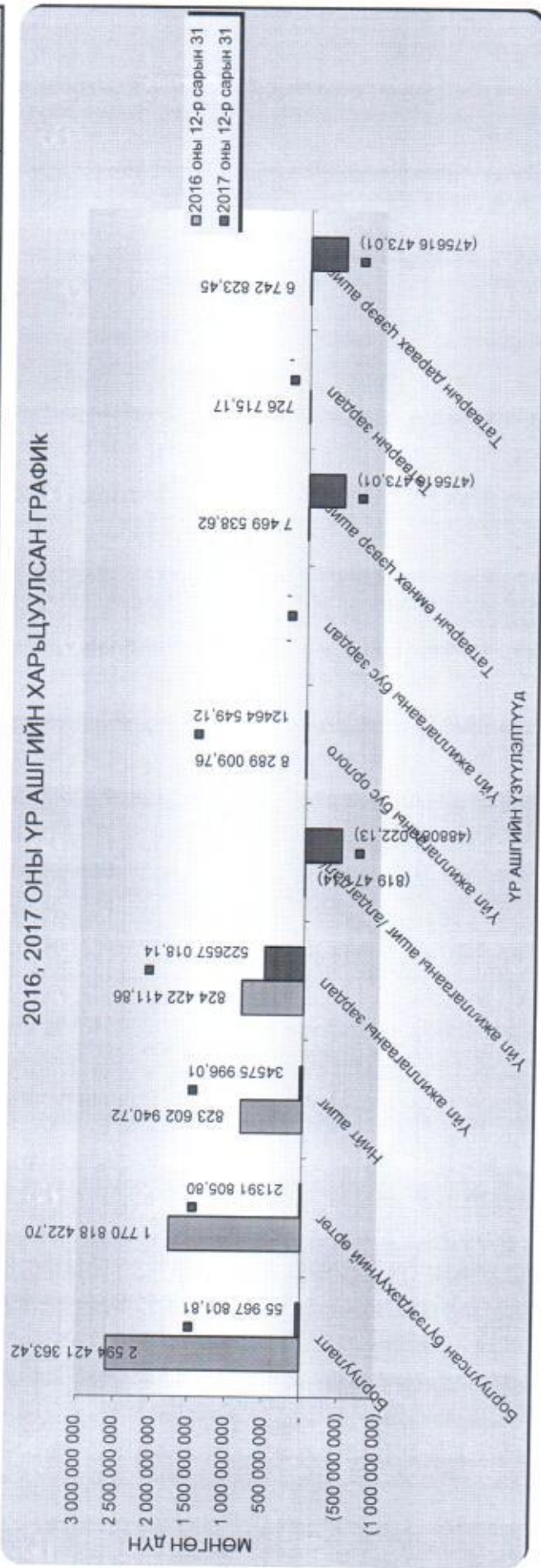
"МОНИНЖБАР" ХК Ерөнхий нягтлан



"МОНИНЖБАР" ХК-ИЙН 2016-2017 ОНЫ ТАЙЛАН ТЭНЦЭЛ

ҮЗҮҮЛЭЛТҮҮД	2016 оны 12-р сарын 31		2017 оны 12-р сарын 31		ХЭВТЭЭ ШИНЖИЛГЭЭ		БОСОО ШИНЖИЛГЭЭ	
	Дүн	Хувь	Дүн	Хувь	16-12-31	17-12-31	16-12-31	17-12-31
Борлуулалт	2 594 421 363,42		55 967 801,81			100%	100%	100%
Борлуулсан бүтээгдэхүүний өртөг	1 770 818 422,70		21 391 805,80		(1 749 426 616,90)	-99%	68,25%	38,22%
Нийт ашиг	823 602 940,72		34 575 996,01		(789 026 944,71)	-96%	31,75%	61,78%
Үйл ажиллагааны зардал	824 422 411,86		522 657 018,14		(301 765 393,72)	-37%	31,78%	933,85%
Үйл ажиллагааны ашиг /алдагдал/	(819 471,14)		(488 081 022,13)		(487 261 550,99)	59460%	-0,03%	-872,07%
Үйл ажиллагааны бус орлого	8 289 009,76		12 464 549,12		4 175 539,36	50%	0,32%	22,27%
Үйл ажиллагааны бус зардал	-		-		-	#DIV/0!	0,00%	0,00%
Татварын өмнөх цэвэр ашиг	7 469 538,62		(475 616 473,01)		(483 086 011,63)	-6467%	0,29%	-849,80%
Татварын зардал	726 715,17		-		(726 715,17)	-100%	0,03%	0,00%
Татварын дараах цэвэр ашиг	6 742 823,45		(475 616 473,01)		(482 359 296,46)	-7154%	0,26%	-849,80%

2016, 2017 ОНЫ ҮР АШГИЙН ХАРЬЦУУЛСАН ГРАФИК



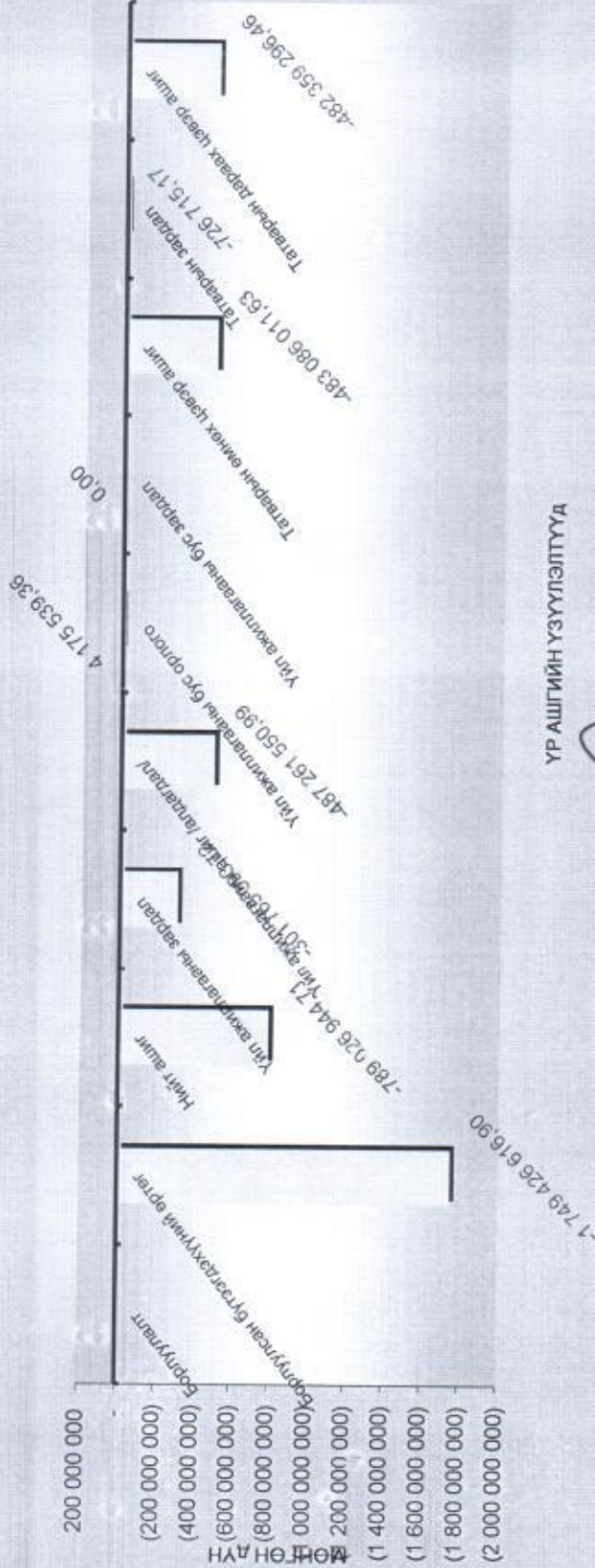
Шинжилгээ хийсэн:

"МОНИНЖБАР" ХК-ИЙН 2016-2017 ОНЫ ТАЙЛАН ТЭНЦЭЛ

"МОНИНЖБАР" ХК-ИЙН 2016-2017 ОНЫ ТАЙЛАН ТЭНЦЭЛ

ҮЗҮҮЛЭЛТҮҮД	2016 оны 12-р сарын 31	2017 оны 12-р сарын 31	ХЭВТЭЭ ШИНЖИЛГЭЭ		БОСОО ШИНЖИЛГЭЭ
			ДУН	ХУВЬ	
Борлуулалт	2 594 421 363,42	55 967 801,81		100%	17-12-31
Борлуулсан бүтээгдэхүүний өртөг	1 770 818 422,70	21 391 805,80	-1 749 426 616,90	-99%	100%
Нийт ашиг	823 602 940,72	34 575 996,01	-789 026 944,71	-99%	68,25%
Үйл ажиллагааны зардал	824 422 411,86	522 657 018,14	-301 765 393,72	-37%	31,75%
Үйл ажиллагааны ашиг /алдагдал/	-819 471,14	-488 081 022,13	-487 261 550,99	59460%	31,78%
Үйл ажиллагааны бус орлого	8 289 009,76	12 464 549,12	4 175 539,36	50%	-0,03%
Үйл ажиллагааны бус зардал	0,00	0,00	0,00	#DIV/0!	22,27%
Татварын өмнөх цэвэр ашиг	7 469 538,62	-475 616 473,01	-483 086 011,63	-6467%	0,00%
Татварын зардал	726 715,17	0,00	-726 715,17	-100%	-849,80%
Татварын дараах цэвэр ашиг	6 742 823,45	-475 616 473,01	-482 359 296,46	-7154%	0,00%
					-849,80%

2016, 2017 ОНЫ ҮР АШГИЙН ҮЗҮҮЛЭЛТҮҮДИЙН ӨСӨЛТ БУУРАЛТ (ЦЭВЭР ДҮНГЭЭР)



ҮР АШГИЙН ҮЗҮҮЛЭЛТҮҮД



Шинжилгээ хийсэн:

"МОНИНЖБАР" ХК Ерөнхий нягтлан

Мэдээ цуглуулах маягт

Байгууллагын нэр: "МОНИНЖБАР" ХК

Байгууллагын хаяг: ЧД 6-Р ХОРОО БАГА ТОЙРУУ 24/3

Бэлтгэсэн огноо: 2018 оны 03 сарын 15 өдөр

	ҮЗҮҮЛЭЛТҮҮД	МӨНГӨН ДҮН	
		2016 ОН	2017 ОН
1	Эргэлтийн хөрөнгө	2 344 631 115,47	2 452 263 298,53
2	Түргэн борлогдох актив	1 025 246 598,73	1 064 691 519,33
3	Богино хугацаат өр төлбөр	989 994 885,75	1 492 765 419,71
4	Борлуулалт	2 594 421 363,42	55 967 801,81
5	Ажлын капитал /1-3/	1 354 636 229,72	959 497 878,82
6	Нийт өр төлбөр	989 994 885,75	1 492 765 419,71
7	Дундаж нийт өр төлбөр		1 241 380 152,73
8	Эзэмшигчийн өмч	2 410 667 814,78	1 935 051 341,77
9	Хүү ба татвар төлөхийн өмнөх ашиг	7 469 538,62	- 475 616 473,01
10	Цэвэр ашиг	6 742 823,45	- 475 616 473,01
11	Нийт хөрөнгө	3 400 662 700,53	3 427 816 761,48
12	Дундаж нийт хөрөнгө		3 414 239 731,01
13	Дансны авлага	1 000 784 547,53	1 061 167 755,53
14	Борлуулсан бүтээгдэхүүний өртөг	1 770 818 422,70	21 391 805,80
15	Үндсэн хөрөнгө	1 003 549 433,86	923 071 311,75
16	Дундаж үндсэн хөрөнгө	-	963 310 372,81
17	Материаллаг зардал	1 319 384 516,74	1 387 571 779,20
18	Гаргасан энгийн хувьцааны тоо	15 869 233,00	15 869 233,00
19	Давуу эрхийн хувьцааныногдол ашиг		
20	Энгийн хувьцааны зах зээлийн үнэ (нэгжийн)	100,00	100,00
21	Урьдчилж төлөгдсөн зардал	-	-
22	Хувь нийлүүлсэн хөрөнгө	2 410 667 814,78	1 935 051 341,77
23	Хүүгийн зардал	125 961 618,00	14 834 451,00
24	Ажилчдын тоо /дундаж/	45	39

"МОНИНЖБАР" ХК ИЙН ЭДИЙН ЗАСГИЙН ЧАДВАРЫН ШИНЖИЛГЭЭ

(харьцааны шинжилгээ)

АНГИЛАЛ	ШИНЖИЛГЭЭНИЙ		ХАРЬЦАА	2016 он	2017 он
	ЗОРИЛГО	ҮЗҮҮЛЭЛТ			
Үйл ажиллагааны шинжилгээ	Авлагыг хэр зэрэг хурдан цуглуулж чаддаг вэ ?	Авлагын эргэлт	Цэвэр борлуулалт / дундаж авлага	2,59	0,05
	Бараа материал хэр хурдан борлогдогыг харуулах	Бараа материалын эргэлт	Борлуулсан бүтээгдэхүүний өртөг / дундаж бараа материал	1,34	0,02
	1 ₮ борлуулалтын хийхэд хэдэн ₮ үндсэн хөрөнгө ашиглав	Үндсэн хөрөнгийн эргэлт	Цэвэр борлуулалт / дундаж үндсэн хөрөнгө	2,59	0,06
	1₮ борлуулалтанд ногдох хөрөнгө	Нийт хөрөнгийн эргэлт	Цэвэр борлуулалт / дундаж нийт хөрөнгө	0,76	0,02
	Эргэлтийн гаднах хөрөнгө	Авлагын эзлэх хувийн жин	Авлага * 100 / нийт хөрөнгө	0,29	0,31
Төлбөр гүйцэтгэх чадварын шинжилгээ	Эргэлтийн хөрөнгөөр эргэлтийн өрийг хэдэн удаа барагдуулж чадах вэ?	Нөхөлтийн коэффициент	Эргэлтийн хөрөнгө / Богино хугацаат өр	2,37	1,64
	Хүү болон богино хугацаат өр төлбөрийг хэр хурдан барагдуулж чадах вэ?	Төлбөр түргэн гүйцэтгэх чадвар	МХ+Авлага+ТБҮЦ / эргэлтийн өр төлбөр	1,04	0,71
	Богино хугацаат өрийг барагдуулаад цаашид өөрийн хөрөнгөөр үйл ажиллагаа явуулах чадвар	Цэвэр эргэлтийн хөрөнгө /Ажлын капитал/	Эргэлтийн хөрөнгө - Богино хугацаат өр	1 354 636 229,72	959 497 878,82
Ашигт ажиллагааны шинжилгээ	1 ₮ борлуулалтаас хэчнээн төгрөгийн ашиг олж байгааг харуулах	Ашигт ажиллагааны шинжилгээ	Цэвэр ашиг / цэвэр борлуулалт	0%	-850%
	1 ₮ хөрөнгө оруулахад хэдэн төгрөг олох вэ?	Ахиуц ашгийн харьцаа	Цэвэр ашиг / дундаж нийт хөрөнгө	0%	-14%
	ХНХ-ийн хөрөнгийн өгөөжийг харуулна	ХНХ өгөөж	(Цэвэр ашиг-ДЭХувьцаа ногдол ашиг) / дундаж ХНХ	0%	-5%
	Хувьцаа эзэмшигчдын нэгжид ногдох ашгийн харуулна	Нэгж хувьцаанд ногдох ашиг	(Цэвэр ашиг-ДЭХувьцаа ногдол ашиг) / энгийн хувьцаа тоо	0,42	- 29,97
	Тухайн компанийн хувьцааны эрсдэл, тогтвортой байдлыг харуулна	Үнэ ашгийн харьцаа	Хувьцааны зах зээлийн үнэ / нэгж хувьцаанд ногдох ашиг	235,35	- 3,34
Өрийн харьцаа	Нийт хөрөнгийн хэдэн хувийг өр эзлэж байгаа өөрөөр хэлбэл хараат байдлыг харуулна	Нийт өрийн харьцаа	Нийт өр төлбөр / нийт хөрөнгө	29%	44%
	Хүүг хугацаанд нь төлөх чадвар	Хүү төлөх чадварын харьцаа	Хүү татварын өмнөх ашгийг / хүүгийн зардал	0,06	- 32,06
	Түргэн борлогдох активаар эргэлтийн өрийг барагдуулах чадвар	Аз туршилт	Цэвэр эргэлтийн хөрөнгө / Эргэлтийн хөрөнгө	1,37	0,64

Шинжилгээ хийсэн:

"МОНИНЖБАР" ХК Ерөнхий нягтлан

