



РЕМИКОН ХК

2018 оны жилийн эцсийн тайлан

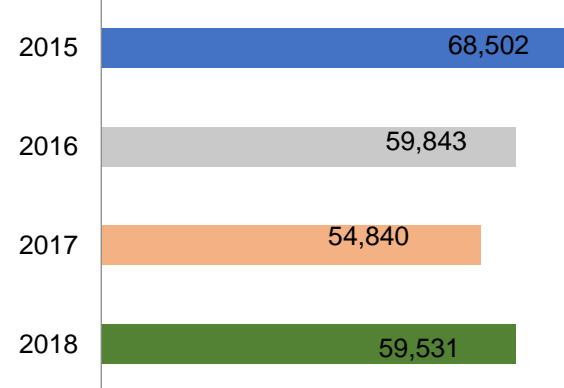
2019.03.19



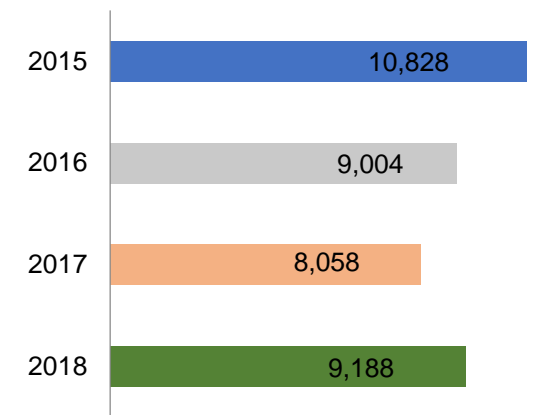
Үйл ажиллагааны тайлан

- 2018 оны жилийн эцсийн байдлаар нийт 44 ажилтантайгаар M0-M500 хүртэлх маркын бетон зуурмаг мөн тусгай зориулалтын ус нэвтэрдэггүй бетон зуурмаг үйлдвэрлэж, зах зээлд 59,904 м.куб бетон зуурмаг борлуулж, 9,2 тэрбум төгрөгийн борлуулалт хийж, тайлант хугацаанд **428** сая төгрөгийн алдагдалтай ажилласан байна.
- Энэ нь өмнөх жилүүдтэй харьцуулахад алдагдал **76%**-аар буурсан эерэг үзүүлэлттэй байна. Алдагдал буурсан нь бетон зуурмагийн борлуулалт 9.2%-аар попмны борлуулалт 50%-аар нэмэгдсэнтэй холбоотой байна.

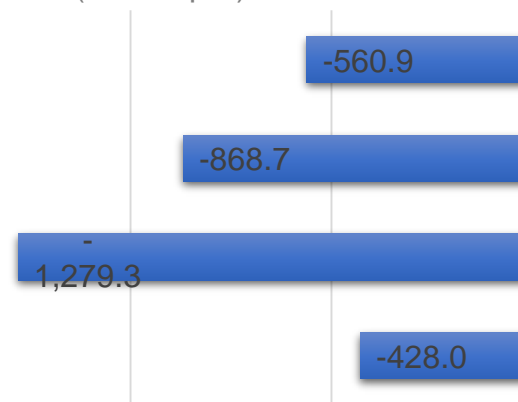
Нийт борлуулалтын хэмжээ
(м.куб)



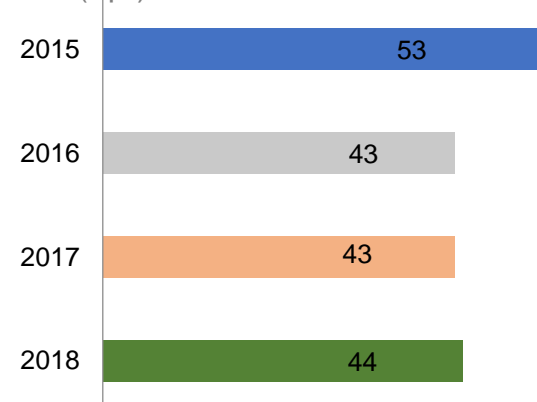
Нийт борлуулалтын орлого
(сая.төг)



Цэвэр ашиг/алдагдал
(сая төгрөг)



Нийт ажилчдын тоо
(хүн)



Үйл ажиллагааны тайлан



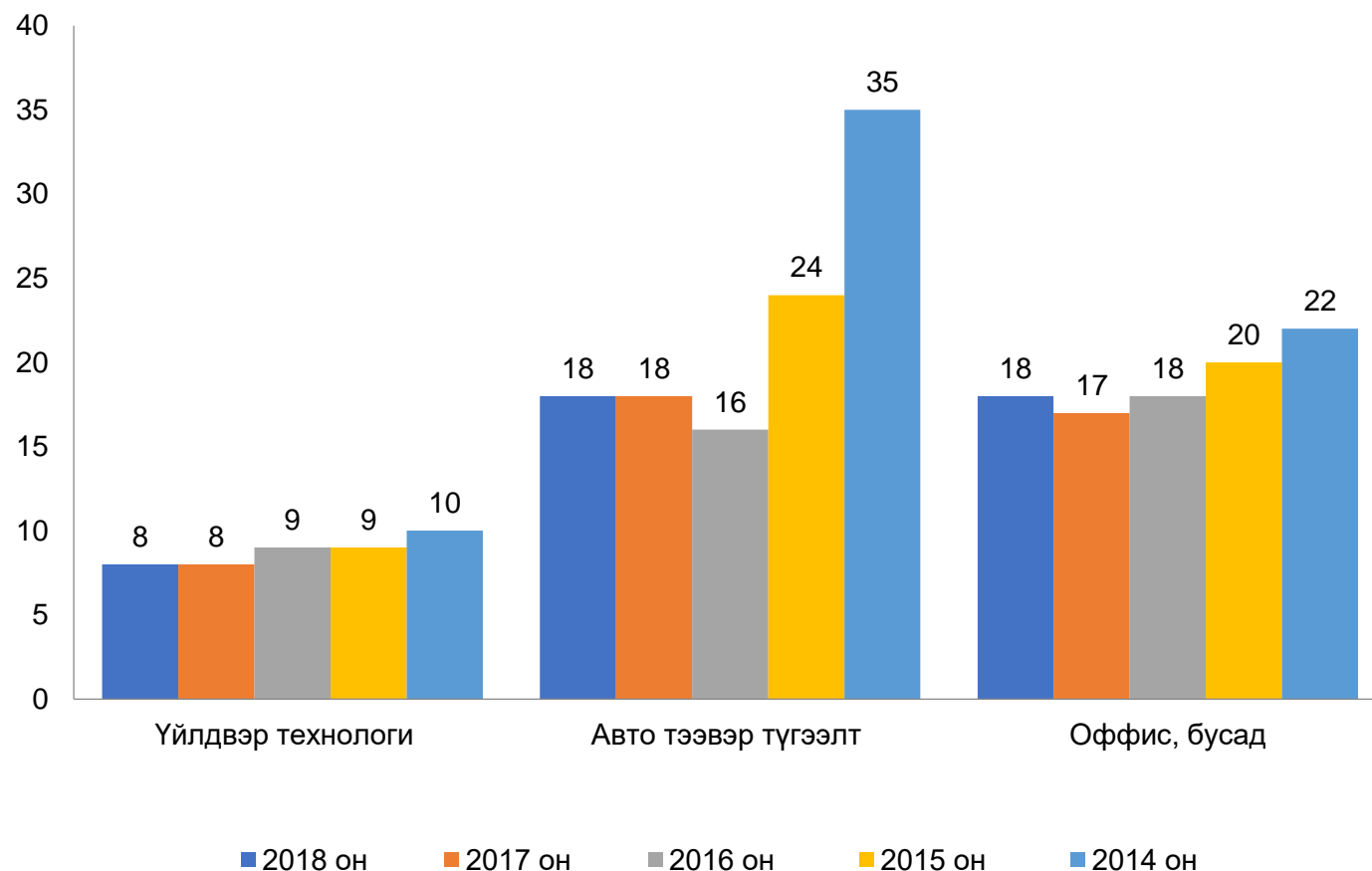
Зуун зуунд
Нугаршгүй чанар

Орон тоо

Нийт ажилчдын тоог 5 жилээр харьцуулж үзвэл Үйлдвэр технологи болон оффисын ажилчид харьцангуй тогмтол харин авто тээвэр түгээлтийн ажилчид ихээр өөрчлөлттэй байна. Энэ нь жолооч нар бөгөөд 2014 онд 35 жолоочтой байсан бол одоогоор 18 жолоочтой ажиллаж байна.

- 2014 онд 77 ажилчидтай
- 2015 онд 53 ажилчидтай
- 2016 онд 43 ажилчидтай
- 2017 онд 43 ажилчидтай
- 2018 онд 44 ажилчидтай тус тус ажиллаж байна.

Нийт ажилчдын тоо /2014-2018 он/



Үйл ажиллагааны тайлан



Зуун зуунд
Нугаршгүй чанар

Олон улсын бетон судлалын бага хурал 2018.06.15



УРИЛГА

**БЕТНЫ ОЛОН УЛСЫН XVII
ЭРДЭМ ШИНЖИЛГЭЭНИЙ
БАГА ХУРАЛ**

Зам түүр, усан болон цэвэрлэх
байгууламжийн бетоны онцлог, чанарын
агуудлуул, дэлхийн туршлага

Д.Доржиев / Профессор,
Шинжлэх ухааны доктор (Sc.D),
Техникийн ухааны доктор (Ph.D)

Ч.Доржиев / Профессор,
Техникийн ухааны доктор (Ph.D)

А.А. Уржанова
Техникийн ШУ-ны Док.Проф /
Улан Уд хотын Дорнод Сибирийн
Техникийн ба Удирдлагын Улсын Их
Сургууль, ОХУ

Н.Е. Смирнова
Техникийн ШУ доктор /
Оросын ШУ-ны Сибирийн Хэлтэс,
Бурхадан ШУ Төвийн Материал
судлалын институтын шинжлэх ухааны
түрүүлэгч ажилтан

Luke M Steel / Проф /
Америкийн Бетоны Хэлтэс, АНУ

Dmit Rykhal / Док /
Олон Улсын Хуралын буй орон,
Байгалийн инженерийн болзолын
таслам, Токью Их Сургууль,
Япон

acil American Concrete Institute
PHOENIX CONCRETE
BOLD "BOLD" JOURNAL LTD
IET Institute of Environmental and Transportation Engineers
"KUTUBBERG" CONSTRUCTION LLC
ATAK BAKUR SAN
100

Үйл ажиллагааны тайлан



Зуун зуунд
Нугаршгүй чанар

АСІ-н бетоны техникчийн сургалт
2018.07.03



Үйл ажиллагааны тайлан



Зуун зуунд
Нугаршгүй чанар

Бетон замын технологийн өдөрлөг 2018.04.19



Үйл ажиллагааны тайлан



Зуун зуунд
Нугаршгүй чанар

- Логогоо өөрчилсөн.



Өмнөх лого

Шинэчилсэн лого



- ISO9001:2015 Чанарын удирдлагын тогтолцоог үйл ажиллагаандаа нэвтрүүлэн ажиллаж байна.

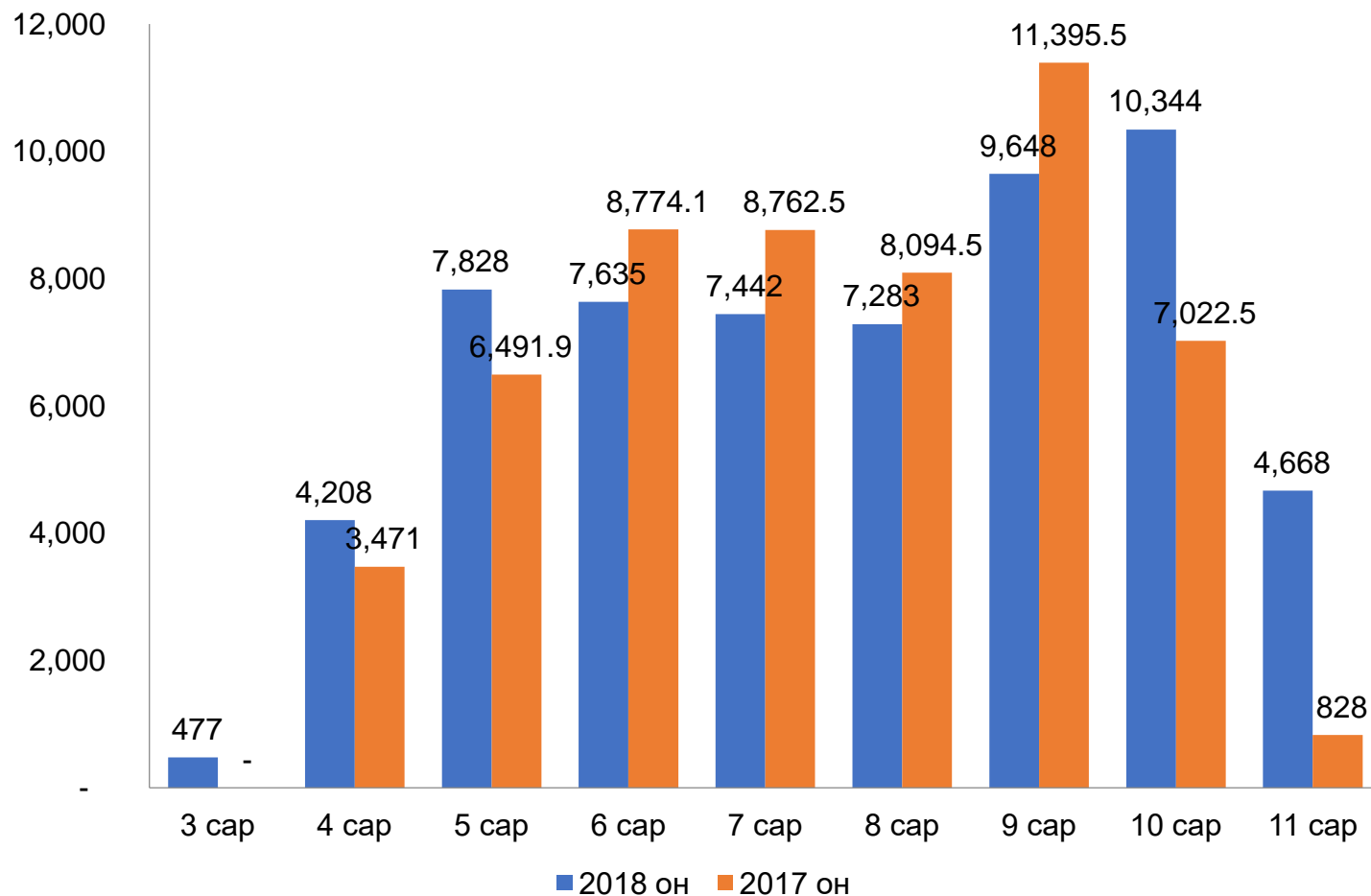


Борлуулалтын тайлан



Зуун зуунд
Нугаршгүй чанар

Борлуулалтын хэмжээ /2017, 2018 он/



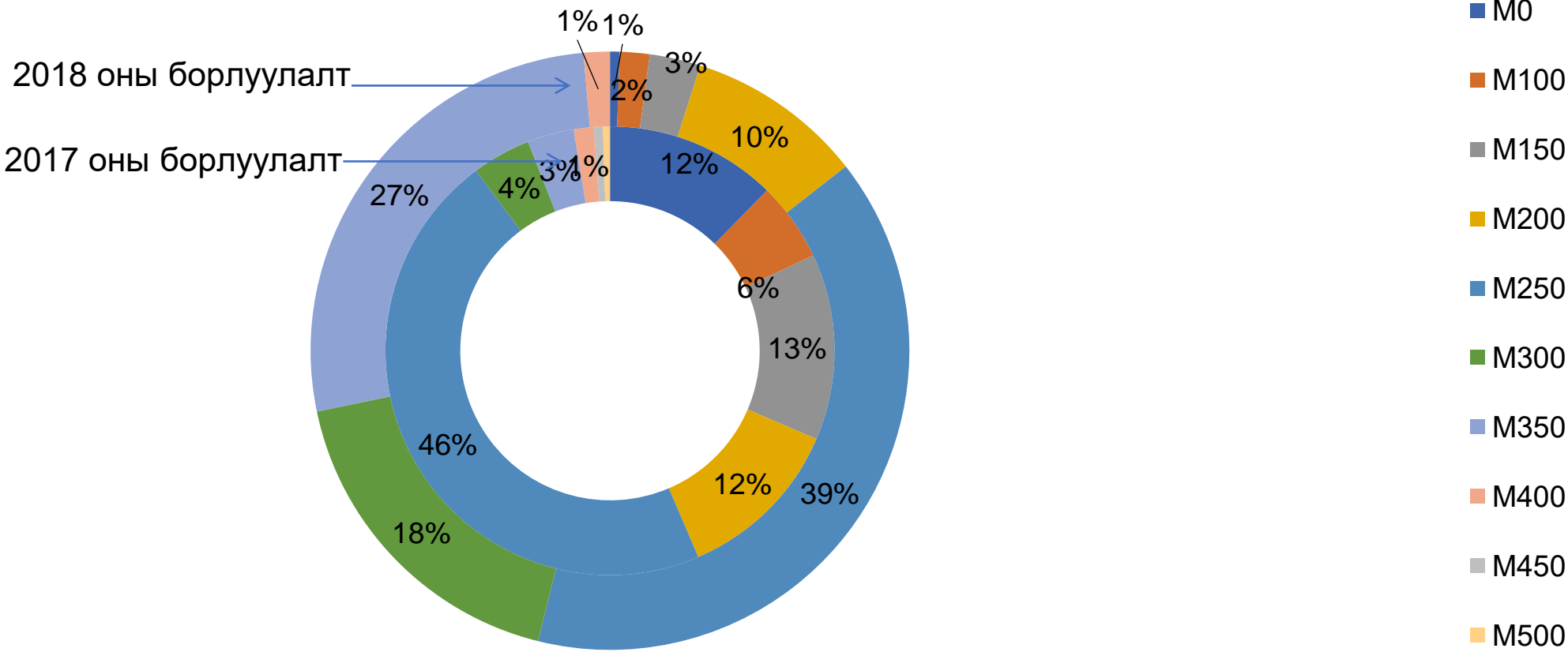
Борлуулалтын хэмжээг сүүлийн 2 жилээр сар сараар харвал 2018 онд өмнөх оноос 9%-аар илүү борлуулалттай байсан ба кубээр харвал 5,064 м.куб зуурмаг илүү борлуулсан байна. Мөн 2018 онд 3-р сарын сүүлээр борлуулалт гарч байсан бол 2017 онд 4-р сараас эхэлж байсан байна. Сар сарын борлуулалтын задаргааг харахад 2018 онд 4, 5, 10, 11 саруудад илүү борлуулалт хийсэн. Харин 6, 7, 8, 9 саруудад бага борлуулалт хийсэн байна.

Борлуулалтын тайлан



Зуун зуунд
Нугаршгүй чанар

Борлуулалтын бүтэц

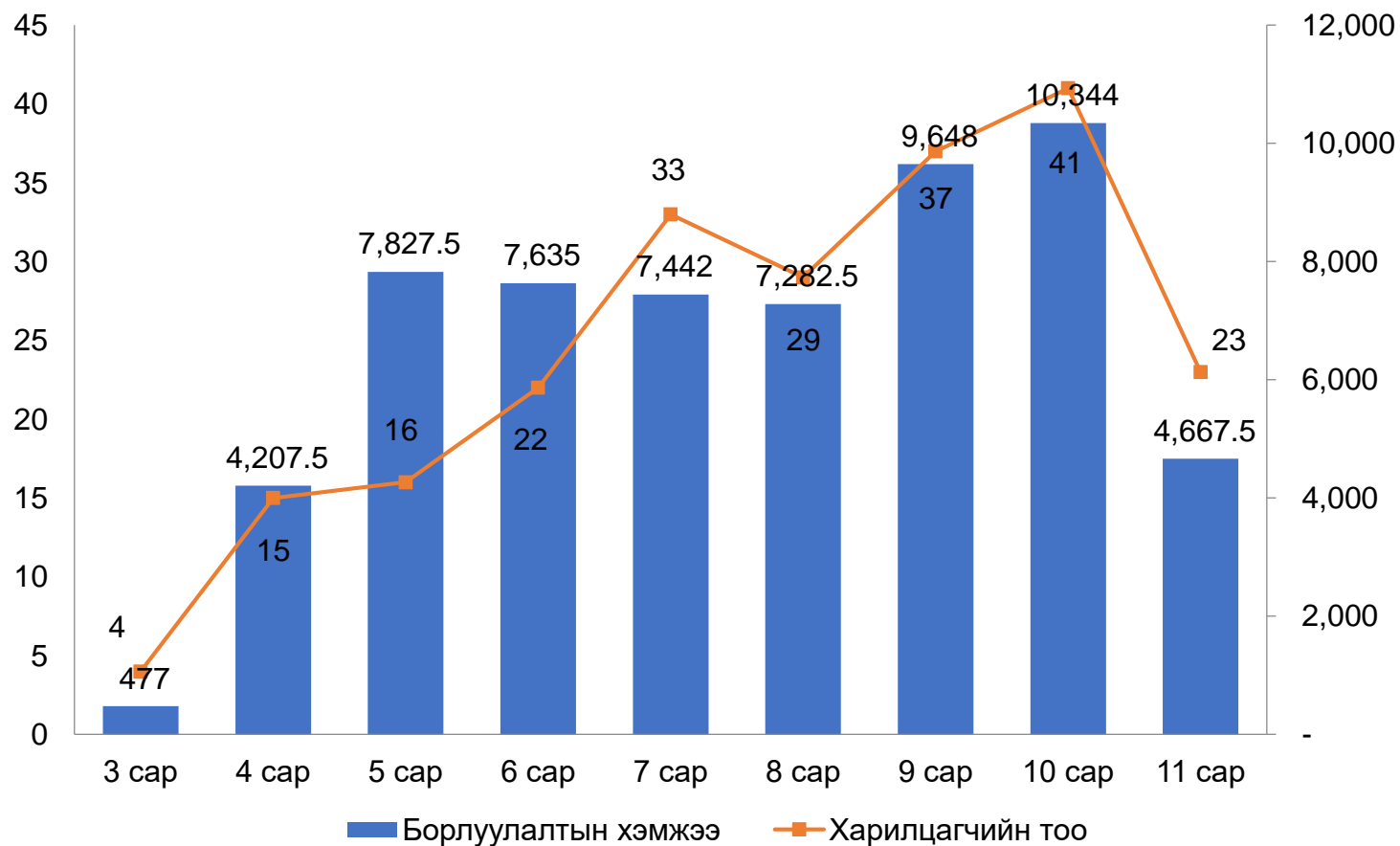


Борлуулалтын тайлан



Зуун зуунд
Нугаршгүй чанар

Борлуулалтын хэмжээ /харилцагчийн тоогоор/



Борлуулалтын хэмжээг харилцагчийн тоотой сар сараар харьцуулж харвал зун, намрын оргил саруудад харилцагчийн тоо тогтмол өсөлттэй ба ажлын улирал дуусах үед харилцагчийн тоо эрс багасч байна. Ажлын саруудад давхардсан тоогоор 220 харилцагчидтай хамтарч ажилласан бөгөөд хамгийн их кубын ажил гарсан сард хамгийн их харилцагчтай байсан байна.

Санхүүгийн тайлан



Зуун зуунд
Нугаршгүй чанар

ОРЛОГО ҮР ДҮНГИЙН ТАЙЛАН

- Орлого үр дүнгийн тайлангаас харвал борлуулалтын орлого өмнөх жилээс 17%-аар өссөн бол үүнийг дагаад борлуулсан бүтээгдэхүүний өртөг 17%-аар өсч нийт ашиг мөн 18%-аар өссөн байна. Харин үйл ажиллагааны зардал 5%-аар буурсан байна. Мөн зээлийн хүүгийн зардал 6%-аар буурсан ба энэ нь богино хугацаат банкны зээл буурсантай холбоотой байн. Тайлант хугацааны цэвэр алдагдал 67% буюу 3 дахин буурсан байна.
- Тайлангийн шинжилгээнээс харахад нийт ашгийн маржин өмнөх оноос 0,3%-аар, үйл ажиллагааны ашгийн маржин 5%-аар, Цэвэр ашгийн маржин 11%-аар өссөн үзүүлэлт гарсан байна.

Орлого үр дүнгийн тайлан /сая төгрөгөөр/

Он	2016	2017	2018	ӨОМҮ
Борлуулалтын орлого	8,601	7,823	9,188	117%
ББӨ	5,844	5,372	6,304	117%
Нийт ашиг	2,757	2,451	2,884	118%
Үйл ажиллагааны зардал	1,253	1,706	1,617	95%
Үйл ажиллагааны ашиг	1,504	745	1,267	170%
Элэгдлийн зардал	635	774	527	68%
Зээлийн хүүгийн зардал	1,717	1,368	1,287	94%
Татварын өмнөх ашиг	-848	-1,397	-547	39%
Ү/а-ны бус орлого	-18	122	119	98%
Орлогын татвар	3	4	0.2	6%
Цэвэр ашиг/алдагдал	-869	-1,279	-428	33%
Нийт ашгийн маржин	32%	31%	31%	0.06%
Үйл ажиллагааны ашгийн маржин	17%	10%	14%	4%
Цэвэр ашгийн маржин	-10%	-16%	-5%	12%
ЕБИТДА маржин	-10%	-18%	-6%	12%

Санхүүгийн тайлан



Зуун зуунд
Нугаршгүй чанар

БОРЛУУЛАЛТЫН ОРЛОГЫН ЗАДАРГАА

Орлого үр дүнгийн тайлангаас борлуулалтын орлогын задаргааг харвал бетон зуурмагийн борлуулалт 14% буюу 1,0 тэрбум төгрөг, помпны борлуулалт 11% буюу 25 сая төгрөг, түрээсийн орлого 276% буюу 105 сая төгрөг түлш борлуулалтын орлого 141% буюу 210 сая төгрөгөөр тус тус өссөн байна.

Орлого үр дүнгийн тайлан /сая төгрөгөөр/

Үзүүлэлт	2016	2017	2018	2018/2017
Бетон зуурмаг борлуулалтын орлого	8,173,237	7,395,034	8,418,063	114%
Помпны орлого	132,742	236,477	261,982	111%
Түрээсийн орлого	154,981	37,884	142,703	377%
Түлш борлуулалтын орлого	99,048	149,279	359,694	241%
Бусад орлого	41,102	4,585	5,566	121%
Нийт борлуулалтын орлого	8,601,110	7,823,259	9,188,009	117%

Санхүүгийн тайлан



Зуун зуунд
Нугаршгүй чанар

Үйл ажиллагааны зардлын задаргаа

Үйл ажиллагааны зардлыг өмнөх онтой харьцуулж харвал 11%-аар буурсан байна. Задаргааг харвал цалингийн зардал 13%-аар, НДШ 41%-аар, түлшний зардал 65%-аар түрээсийн зардал 98%-аар, оношлогоо татварын зардал 354%-аар тус тус өссөн байна.

Харин шуудан холбоо, хангамжийн материал, сэлбэг хэрэгсэл, даатгал, гэрээт ажил борлуулалтын зардал гэх мэт зардлууд буурсан байна.

Үйл ажиллагааны зардал /мян төгрөгөөр/

Үзүүлэлт	2016	2017	2018	2017/2018
Үйл ажиллагааны зардал	3,604,571	3,847,909	3,431,271	89%
Цалин, нэмэгдэл, урамшуулал	500,660	486,185	549,040	113%
НДШ	57,223	57,254	80,492	141%
Түлш, унаа	293,101	322,520	532,720	165%
Гар утас, шуудан холбоо	19,828	19,076	18,242	96%
Томилолтын зардал	6,219	13,400	15,743	117%
Борлуулалтын зардал	130,177	423,324	125,363	30%
Хөдөлмөр хамгаалал	324	3,849	1,638	43%
Хангамжийн материалын зардал	6,551	5,303	4,442	84%
Түрээсийн зардал	11,433	9,190	18,162	198%
Сэлбэг, хэрэгслийн зардал	88,844	161,015	128,119	80%
ТХ-ийн даатгалын зардал	8,833	12,434	6,469	52%
ТХ-ийн оношлогоо, түрээс г.м зардал	25,176	1,704	25,343	1487%
Элэгдлийн зардал	634,791	773,941	526,879	68%
Гэрээт ажил	34,793	110,081	54,769	50%
Хүнсний зардал	3,944	1,544	1,628	105%
ҮХХ, АТӨЯХ-н татвар	45,219	58,258	31,280	54%
Зээлийн хүү, санхүүжилтын зардал	1,716,658	1,367,695	1,288,811	94%
Байгаль орчин, үнэлгээний зардал	5,000	-	0	0%
Зар сурталчилгааны зардал	9,441	10,040	9,914	99%
Үйл ажиллагааны бусад зардал	6,356	11,096	12,218	110%

Санхүүгийн тайлан



Зуун зуунд
Нугаршгүй чанар

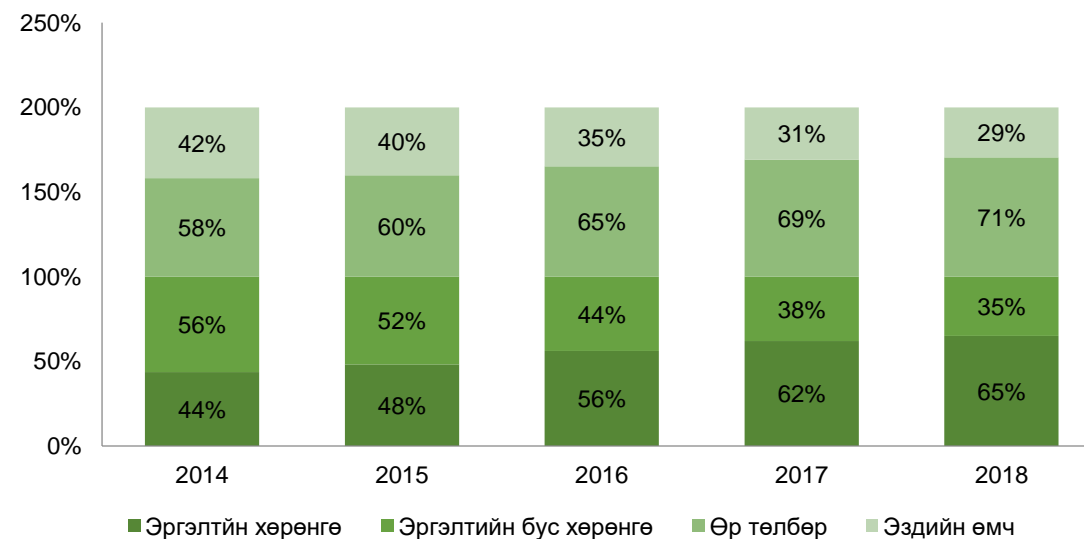
Баланс

Санхүү байдлын тайлангаас харахад 2018 онд эргэлтийн хөрөнгө 2%-аар өссөн ба эргэлтийн бус хөрөнгө 11%-аар буурсан байна. Энэ нь үндсэн хөрөнгийн элэгдлийн дүнтэй холбоотой ба зарим хөрөнгө элэгдлээрээ дууссан байна.

Өр төлбөрийн дүн 1%-аар буурсан нь ХХБ-ны зээлтэй хоблоотой бууралт ба эзний өмч 7%-аар буурсан нь тайлант үеийн хуримтлагдсан алдагдал өссөнтэй холбоотой байна.

Санхүүгийн байдал /сая төгрөгөөр/

	2016	2017	2018	2018/2017
Эргэлтйн хөрөнгө	11,944	12,286	12,532	102%
Эргэлтийн бус хөрөнгө	9,324	7,528	6,726	89%
Нийт актив	21,268	19,814	19,259	97%
Өр төлбөр	13,887	13,712	13,584	99%
Эздийн өмч	7,382	6,102	5,674	93%
Нийт пассив	21,268	19,814	19,259	97%



Санхүүгийн тайлан



Зуун зуунд
Нугаршгүй чанар

Мөнгөн урсгал

Мөнгөн урсгалын тайлангаас харвал 2018 онд мөнгөн орлого 15%-аар буурсан ба үүнийг дагаад мөнгөн зарлага 18%-аар буурсан байна.

Мөн бид 2018 оны эхэнд мөнгөний үлдэгдэл 1,3 тэрбум төгрөг байсан ба 2018 онд зээлийн төлбөрт 2,8 тэрбум төгрөг төлж оны эцсээр мөнгөн хөрөнгийн үлдэгдэл 10 сая болж буурсан байна.

Үйл ажиллагааны зардал /мян төгрөгөөр/

Үзүүлэлт	2016	2017	2018	2018/2017
Үйл ажиллагааны мөнгөн гүйлгээ				
<u>Мөнгөн орлого</u>	4,674,097	7,070,628	5,986,313	85%
Бараа борлуулсны орлого	4,539,184	6,494,255	5,713,111	88%
Бусад мөнгөн орлого	134,914	576,373	273,203	47%
<u>Мөнгөн зарлага</u>	4,106,820	5,519,476	4,505,703	82%
Ажилчдад төлсөн	468,218	448,495	515,937	115%
НД-ын байгууллагад төлсөн	108,650	210,700	191,070	91%
ТЭМ худалан авахад төлсөн	2,513,268	3,057,726	2,650,975	87%
Ашиглалтын зардалд	2,070	176	-	0%
Түлш болон сэлбэг хэрэгсэлд төлсөн	219	835	140	17%
Хүүний төлбөрт төлсөн	199,336	156,374	66,827	43%
Татварын байгууллагад төлсөн	379,971	343,329	326,258	95%
Даатгалд төлсөн	-	-	6,469	100%
Бусад мөнгөн зарлага	435,088	1,301,839	748,027	57%
Ү/а-ны цэвэр мөнгөн гүйлгээ	567,278	1,551,153	1,480,611	95%
Хөрөнгө оруулалтын мөнгөн гүйлгээ				
Хүлээн авсан хүүгийн орлого	786	523.89	425.98	81%
ХО-ын ү/а-ны цэвэр мөнгөн гүйлгээ	786	524	426	81%
Санхүүгийн ү/а-ны мөнгөн гүйлгээ				
Банкны зээл	600,000	- 212,800.00	-	0%
Зээлд төлсөн	(1,302,100)	-	(2,820,427)	
Ханшийн тэгшитгэл	34,084	-5,226.24	-10,750.40	206%
Санхүүгийн ү/а-ны цэвэр мөнгөн гүйлгээ	(668,016)	(218,026)	(2,831,177)	1299%
Бүх цэвэр мөнгөн гүйлгээ	(99,952)	1,333,650	(1,350,140)	-101%
Мөнгөн хөрөнгийн эхний үлдэгдэл	126,523	26,566	1,360,217	5120%
Мөнгөн хөрөнгийн эцсийн үлдэгдэл	26,571	1,360,217	10,076	1%

ЗЭЭЛИЙН МЭДЭЭЛЭЛ



Зуун зуунд
Нугаршгүй чанар

ЗЭЭЛИЙН МЭДЭЭЛЭЛ

- 2018 оны жилийн эцсийн байдлаар нийт зээлийн үлдэгдэл 13.06 тэрбум төгрөгийн үлдэгдэлтэй байна. Тайлант жилд бид ХХБ-ны зээлээс 437 сая төгрөг барагдуулсан бөгөөд тус зээлийг ХХБ-ны 8%-ийг ашиглан орон сууц борлуулж барагдуулсан.
- Харин МСМ-ийн зээлийг 2018 онд зээлийн хүүг 8% болгож үндсэн зээлийг 3 жилийн хугацаанд бэлэн мөнгөөр төлөхөөр тохиролцоонд хүрсэн боловч санхүүгийн хүндрэлтэй нөхцөл байдлаас шалтгаалж хуримтлагдсан хүү болох 2,5 тэрбум төгрөгийг төлсөн ба тухайн жилийн хүүг төлж чадаагүй байна.

Зээлийн мэдээлэл /сая.төгрөг/

	Валют	Эхний үлдэгдэл	Төлөлт	Эцсийн үлдэгдэл
МСМ PTE Ltd	Төгрөг	7 497.4	-	7 497.4
Хуримтлагдсан хүү	Төгрөг	3 099.8	2 500	599.8
Худалдаа хөгжлийн банк	Төгрөг	567.3	437.3	130
Нийт зээлийн дүн		10 564.7	2 937.3	8 227.2

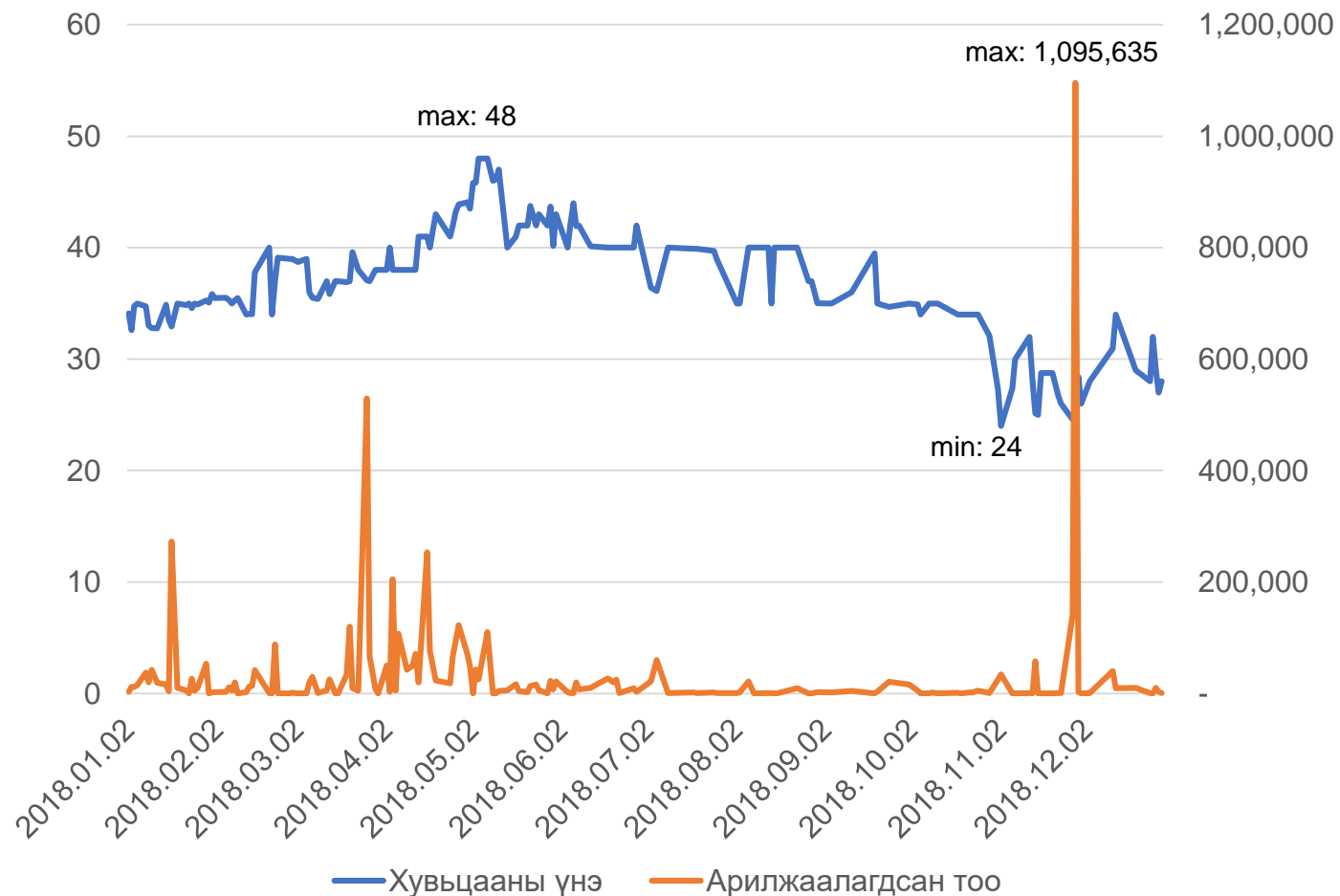
Хувьцааны мэдээлэл



Зуун зуунд
Нугаршгүй чанар

Хувьцааны арилжаа

2018 оны жилийн эцсийн байдлаар Ремикон ХК-ийн хувьцаа нийт 5,011,724 ширхэг буюу 174.1 сая төгрөгийн арилжаа хийгдсэн байна. Энэ нь өмнөх онтой харьцуулахад /15,118,990/ 3 дахин буурсан байна. Хувьцааны дундаж үнэ 36.54 төгрөг болж дундаж ханш өмнөх оноос /43.86/ 7,3 төгрөгөөр буурсан байна.



Хувьцааны мэдээлэл



Зуун зуунд
Нугаршгүй чанар

Хувьцааны арилжаа

2018 оны жилийн эцсийн байдлаар Ремикон ХК-ийн хувьцаа нийт 5,011,724 ширхэг буюу 174.1 сая төгрөгийн арилжаа хийгдсэн байна. Энэ нь өмнөх онтой харьцуулахад 67% буурсан байна. Хувьцааны дундаж үнэ 36.54 төгрөг болж өмнөх оноос 17%-аар, хувьцааны арилжааны үнийн дүн 74%-аар тус тус буурсан байна.

Хувьцааны арилжаа

он	2016	2017	2018	ӨОМУ
Арилжаалагдсан хувьцааны тоо	4 110 770	15 118 990	5 011 724	33%
Дундаж хаалтын ханш	55.51	43.86	36.54	83%
Нийт үнийн дүн /сая төгрөг/	228,19	663,12	174,1	26%



РЕМИКОН ХК

Баярлалаа

Улаанбаатар, Сонгинохайрхан дүүрэг, 20-р хороо, Сонсголон-181, РЕМИКОН ХК-ний үйлдвэрийн байр

Борлуулалт Маркетингийн алба: Утас: 777-7704, 88881247, 88109680