



ДААТГАЛ  
SINCE 1994

2019 оны үйл ажиллагаа,  
санхүүгийн тайлан

2019 оны үйл ажиллагаа,  
санхүүгийн тайлан

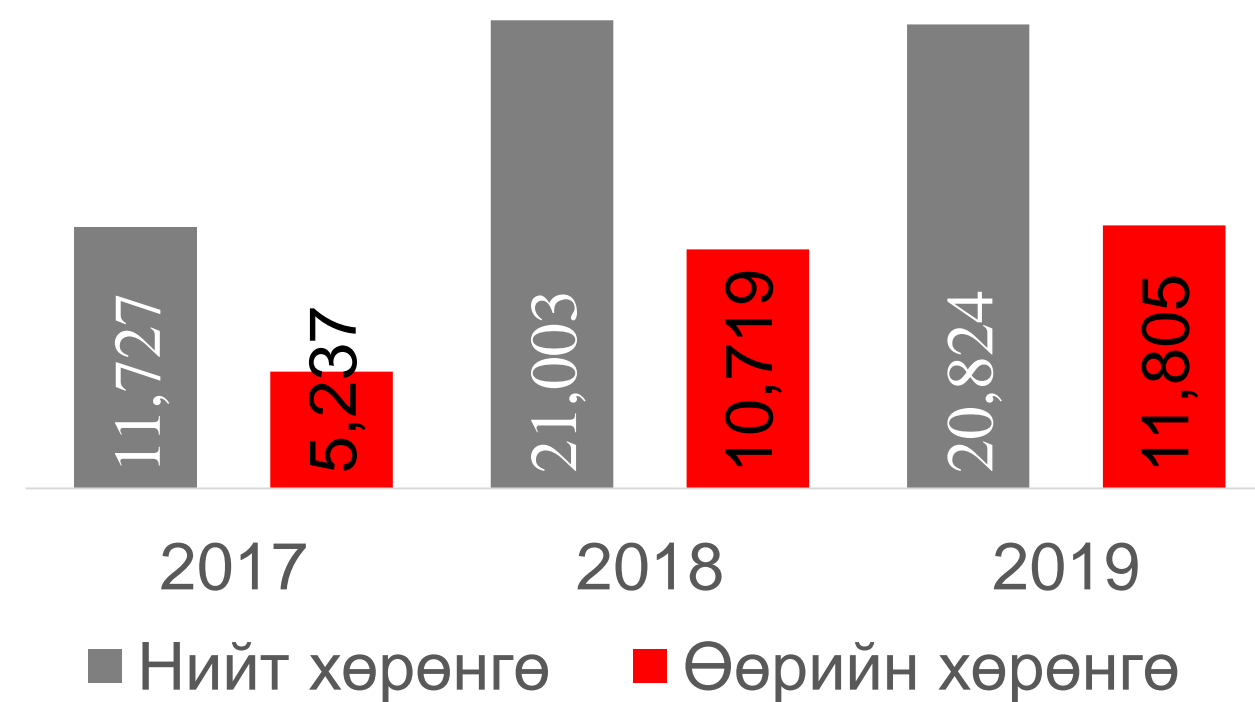
# Хураангуй

## MSE: AIC

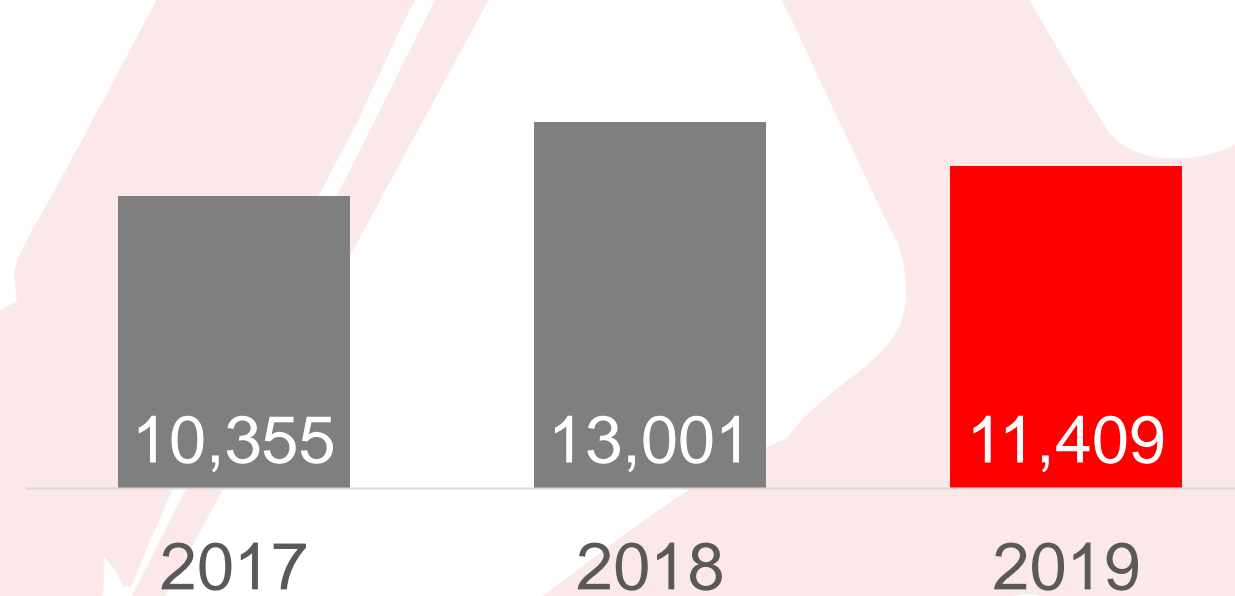


ДААТГАЛ  
SINCE 1994

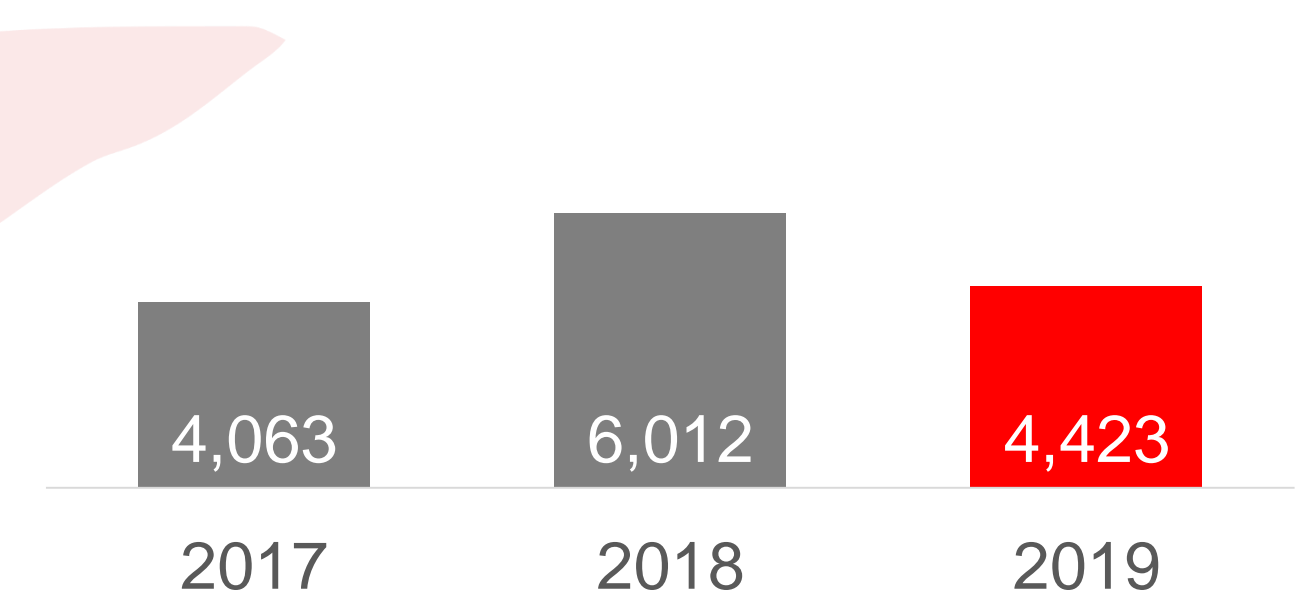
Нийт хөрөнгө болон өөрийн хөрөнгө  
сая төгрөг



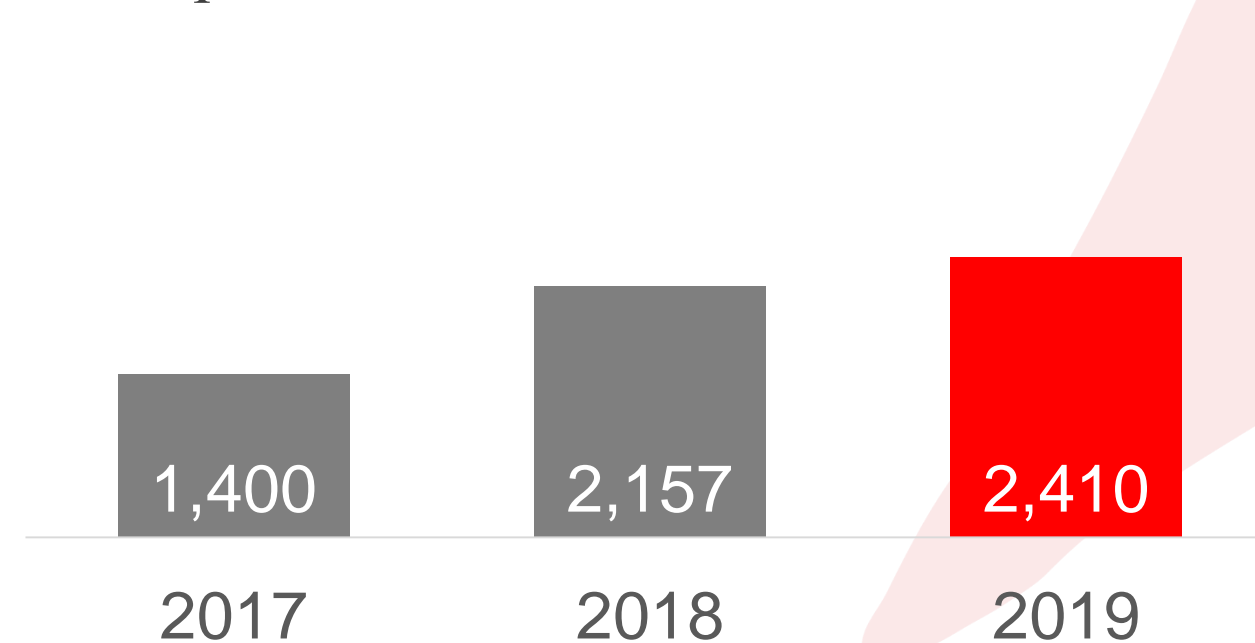
Нийт хураамжийн орлого  
сая төгрөг



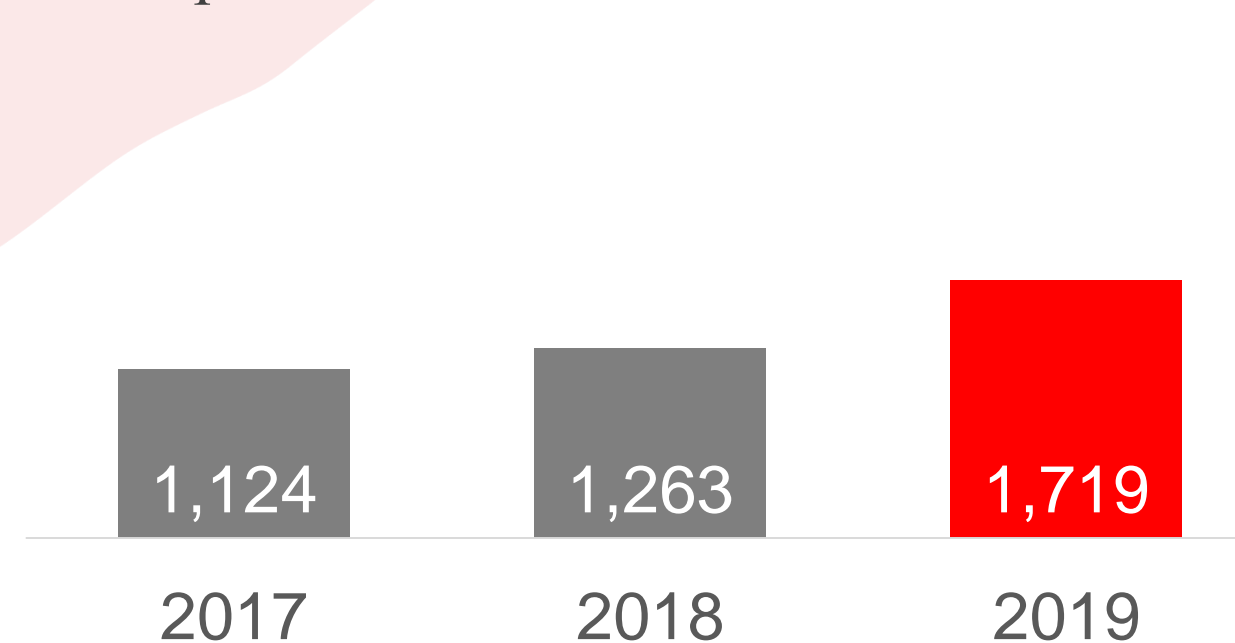
Нийт нөхөн төлбөр  
сая төгрөг



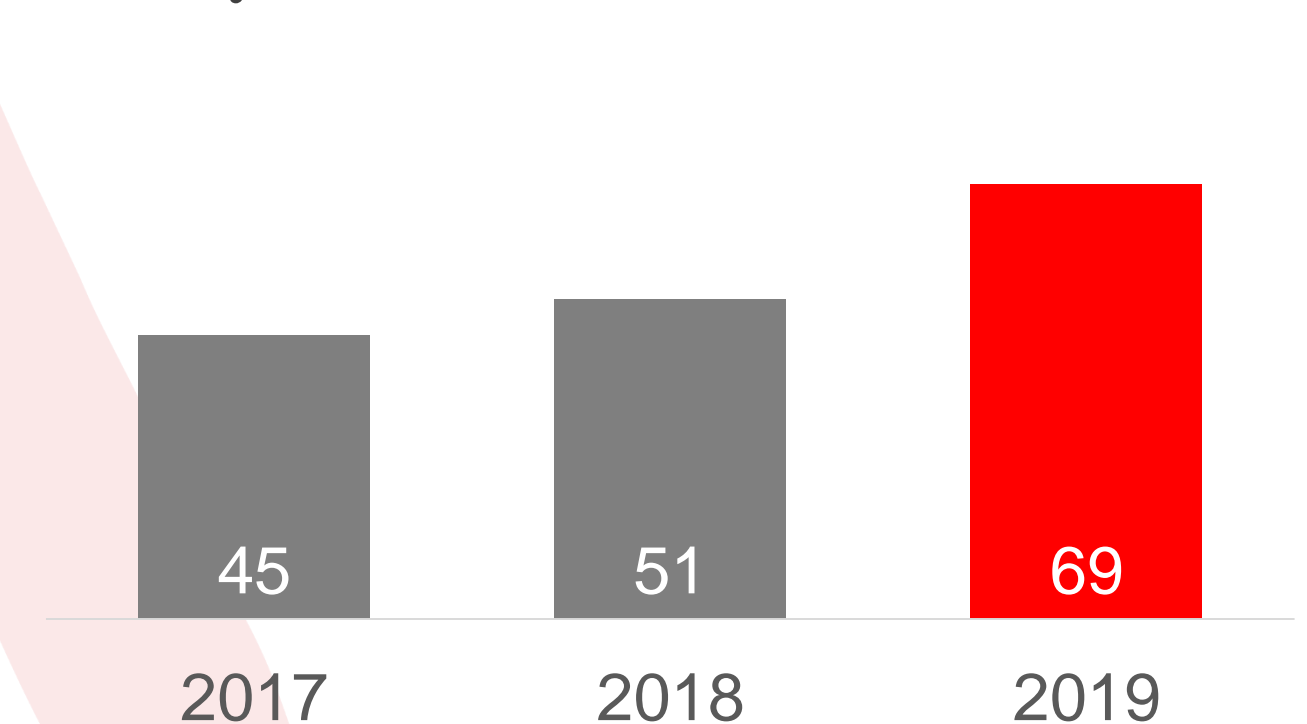
Хөрөнгө оруулалтын орлого  
сая төгрөг



Цэвэр ашиг  
сая төгрөг



Нэгж хувьцаанд ногдох ашиг



# ТУЗ-ийн бүрэлдэхүүн



Ч. Ганхуяг  
ТУЗ-ийн дарга



О. Одбаяр  
ТУЗ-ийн гишүүн



Г. Цогбадрах  
ТУЗ-ийн гишүүн



Б. Золбоо  
ТУЗ-ийн гишүүн



Ч. Ганзориг  
ТУЗ-ийн гишүүн



С. Оргил  
ТУЗ-ийн гишүүн



З. Ариун  
ТУЗ-ийн хараат  
бус гишүүн



Б. Болорчимэг  
ТУЗ-ийн хараат  
бус гишүүн



И. Сэр-Од  
ТУЗ-ийн хараат  
бус гишүүн

## ТУЗ-ийн дэд хороод

Санхүү, Эрсдэл, Хөрөнгө оруулалтын хороо

Гишүүд: Б. Золбоо, С. Оргил, Г. Цогбадрах,

И. Сэр-Од, Б. Болорчимэг

Нарийн бичгийн дарга: Г. Баярбат

Засаглал, нэр дэвшүүлэх, цалин урамшууллын

хороо

Гишүүд: Ч. Ганзориг, Б. Болорчимэг, З. Ариун

Нарийн бичгийн дарга: А. Батболд

Аудитын хороо

Гишүүд: И. Сэр-Од, З. Ариун, О. Одбаяр

Нарийн бичгийн дарга: П. Бямбасүрэн

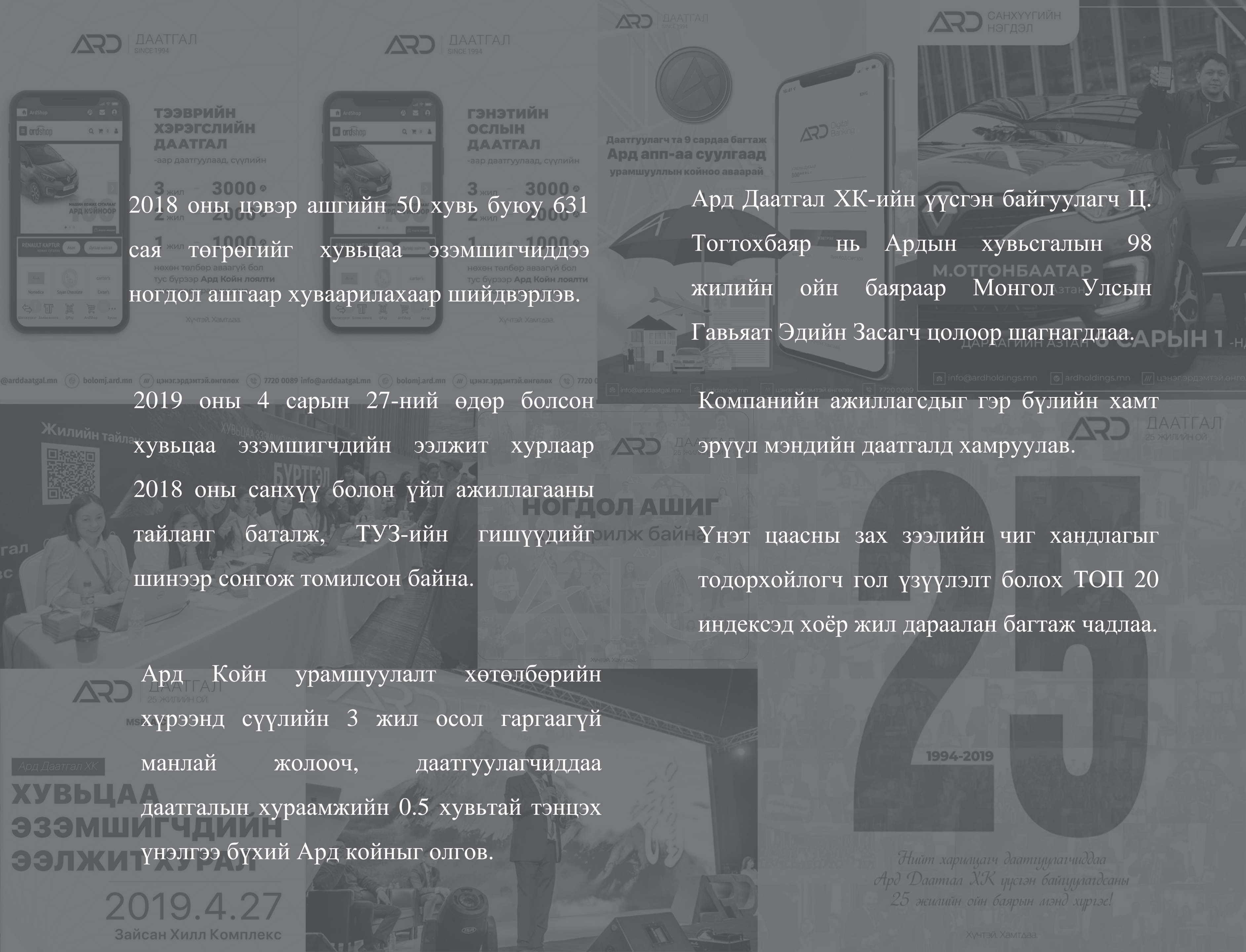


# Онцлох үйл явдал

2019 он

**Г.Цогбадрах**

Гүйцэтгэх захирал  
Ард Даатгал ХК



2018 оны цэвэр ашгийн 50 хувь буюу 631 сая төгрөгийг хувьцаа эзэмшигчиддээ ногдол ашгаар хуваарилахаар шийдвэрлэв.

2019 оны 4 сарын 27-ний өдөр болсон хувьцаа эзэмшигчдийн ээлжит хурлаар 2018 оны санхүү болон үйл ажиллагааны тайланг баталж, ТУЗ-ийн гишүүдийг шинээр сонгож томилсон байна.

Ард Койн урамшуулалт хөтөлбөрийн хүрээнд сүүлийн 3 жил осол гаргаагүй манлай жолооч, даатгуулагчиддаа даатгалын хураамжийн 0.5 хувьтай тэнцэх үнэлгээ бүхий Ард койныг олгов.

2019.4.27  
Зайсан Хилл Комплекс

Ард Даатгал ХК-ийн үүсгэн байгуулагч Ц. Тогтохбаяр нь Ардын хувьсгалын 98 жилийн ойн баяраар Монгол Улсын Гавьяат Эдийн Засагч цолоор шагнагдлаа.

Компанийн ажиллагсдыг гэр бүлийн хамт эрүүл мэндийн даатгалд хамруулав.

Үнэт цаасны зах зээлийн чиг хандлагыг тодорхойлогч гол үзүүлэлт болох ТОП 20 индексэд хоёр жил дараалан багтаж чадлаа.

# 25

1994-2019

Нийт харилцагч даатгуулагчиддаа  
Ард Даатгал ХК үүсгэн байгуулагдсаны  
25 жилийн ойн баярын мэнд хүргэе!

Хүнтэй Хамтдаа



Ард Мэнд эрүүл мэндийн даатгалыг шинээр зах зээлд нэвтрүүлэв.

Монгол дахь Австралийн Худалдааны Танхимаас зохион байгуулсан Sundowner арга хэмжээг ивээн тэтгэж ажиллав.

“Дэлхийн эм зүйн аян ба Эмнэлгийн менежментийн хурал”-ыг Төрийн Тусгай Албан хаагчдын нэгдсэн эмнэлэгтэй хамтран зохион байгуулав.

Төлөвлөгөө гүйцэтгэлээр шалгарсан аймаг орон нутгийн зарим салбарууд болон нөхөн төлбөрийн шуурхай албанд шинээр автомашин худалдан авлаа.

Эрүүл мэндийн даатгалыг хүртээмжтэй болгох, бүтээгдэхүүний өртгийг бууруулах, төлбөрийг түргэн шуурхай шийдэх боломжуудыг нээсэн гар утасны Insur апп шийдлийг боловсруулан Insur компанитай хамтарч ажиллах санамж бичиг байгуулж, борлуулалтыг эхэллээ.

Монгол HD телевизээс бүтээж буй дэлхийн хэмжээний шоу болох Эмчийн эсрэг Интернет нэвтрүүлгийг ивээн тэтгэв.

## Онцлох үйл явдал

2019 он

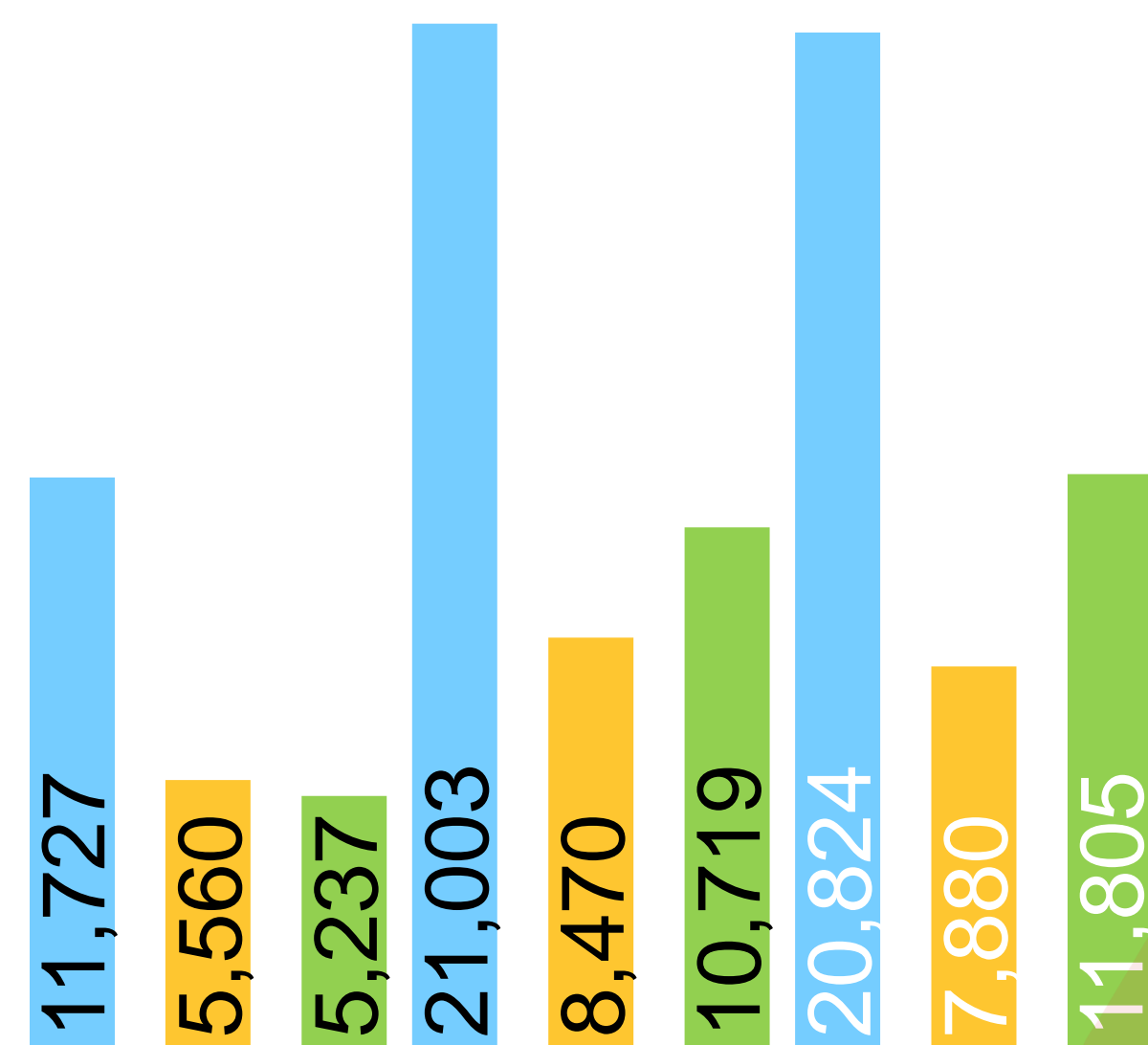
*Нийт харилцагч даатгуулагчиддаа  
Ард Даатгал ХК үүсгэн байгуулагдсаны  
25 жилийн ойн баярын мэнд хүргэе!*

Хүчтэй Хамтдаа.



# Санхүүгийн байдлын тайлан

сая төгрөг



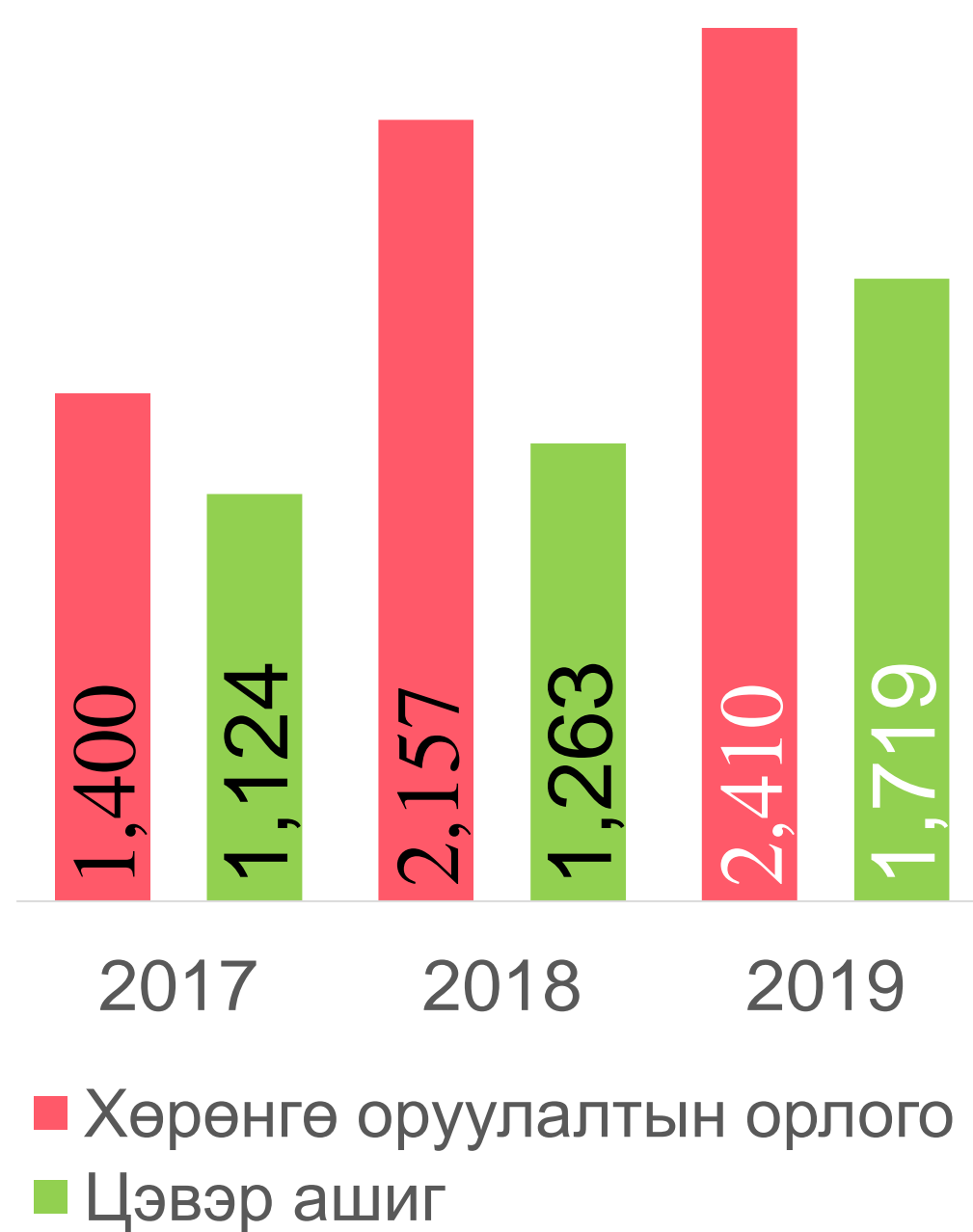
2017 2018 2019

- Нийт хөрөнгө
- Нөөц сан
- Өөрийн хөрөнгө

Үзүүлэлт	2017	2018	2019	Өөрчлөлт	
				дүн	хувь
Мөнгө түүнтэй адилтгах хөрөнгө	3,453	9,628	9,291	(337)	-4%
Авлага	1,991	2,566	1,886	(680)	-26%
Бараа материал	10	28	29	1	4%
Урьдчилж төлсөн тооцоо /ДДХХ/	1,109	2,592	2,097	(495)	-19%
Богино хугацаат хөрөнгө оруулалт	3,124	5,060	6,311	1,251	25%
Үл хөдлөх хөрөнгө	2,040	1,129	1,037	(92)	-8%
Биет бус хөрөнгө	-	-	174	174	100%
<b>НИЙТ ХӨРӨНГӨ</b>	<b>11,727</b>	<b>21,003</b>	<b>20,824</b>	<b>(179)</b>	<b>-1%</b>
Татвар болон бусад өглөг	191	149	329	180	121%
Бусад өглөг/давхар даатгал/	739	1,665	809	(856)	-51%
Нөөц сан	5,560	8,470	7,880	(590)	-7%
Үүнээс: ОТХН	3,895	6,178	4,875	(1,303)	-21%
Нөхөн төлбөрийн нөөц сан	1,665	2,292	3,005	713	31%
Эздийн өмч	3,500	8,281	8,281	(0)	0%
Нийт хуримтлагдсан ашиг	1,737	2,439	3,524	1,085	44%
<b>НИЙТ ӨР ТӨЛБӨР БОЛОН ЭЗДИЙН ӨМЧ</b>	<b>11,727</b>	<b>21,003</b>	<b>20,824</b>	<b>(179)</b>	<b>-1%</b>

# Орлогын тайлан

сая төгрөг



Үзүүлэлт	2017	2018	2019	YoY	
				дүн	хувь
Нийт хураамжийн орлого	10,355	13,001	11,409	(1,592)	-12%
Давхар даатгал	3,302	3,163	2,082	(1,081)	-34%
Буцаасан даатгал	141	228	431	203	89%
Цэвэр хураамжийн орлого	6,912	9,609	8,896	(713)	-7%
Орлогод тооцсон хураамж	6,029	8,075	9,624	1,549	19%
Нийт нөхөн төлбөр	4,063	6,012	4,423	(1,589)	-26%
<i>Давхар даатгалаас төлсөн</i>	<i>1,530</i>	<i>2,395</i>	<i>451</i>	<i>(1,944)</i>	<i>-81%</i>
<i>Буруутай этгээдийн хариуцсан</i>	<i>23</i>	<i>129</i>	<i>12</i>	<i>(118)</i>	<i>-91%</i>
Цэвэр нөхөн төлбөр	2,511	3,488	3,961	473	14%
Нөөц сангийн өөрчлөлт	301	644	588	(56)	-9%
Хөрөнгө оруулалтын орлого	1,400	2,157	2,410	253	12%
Давхар даатгалын комисс	128	117	180	64	54%
Нийт үйл ажиллагааны орлого	4,746	6,218	7,666	1,448	23%
Үйл ажиллагааны зардал	3,793	4,976	6,022	1,046	21%
Үндсэн үйл ажиллагааны ашиг/алдагдал	953	1,241	1,644	403	32%
Үндсэн бус үйл ажиллагааны ашиг/алдагдал	307	145	356	211	145%
Татвар төлөхийн өмнөх ашиг	1,260	1,387	2,000	613	44%
Орлогын албан татвар	136	123	281	158	128%
Цэвэр ашиг	1,124	1,263	1,719	455	36%
MARGIN	11%	10%	15%		

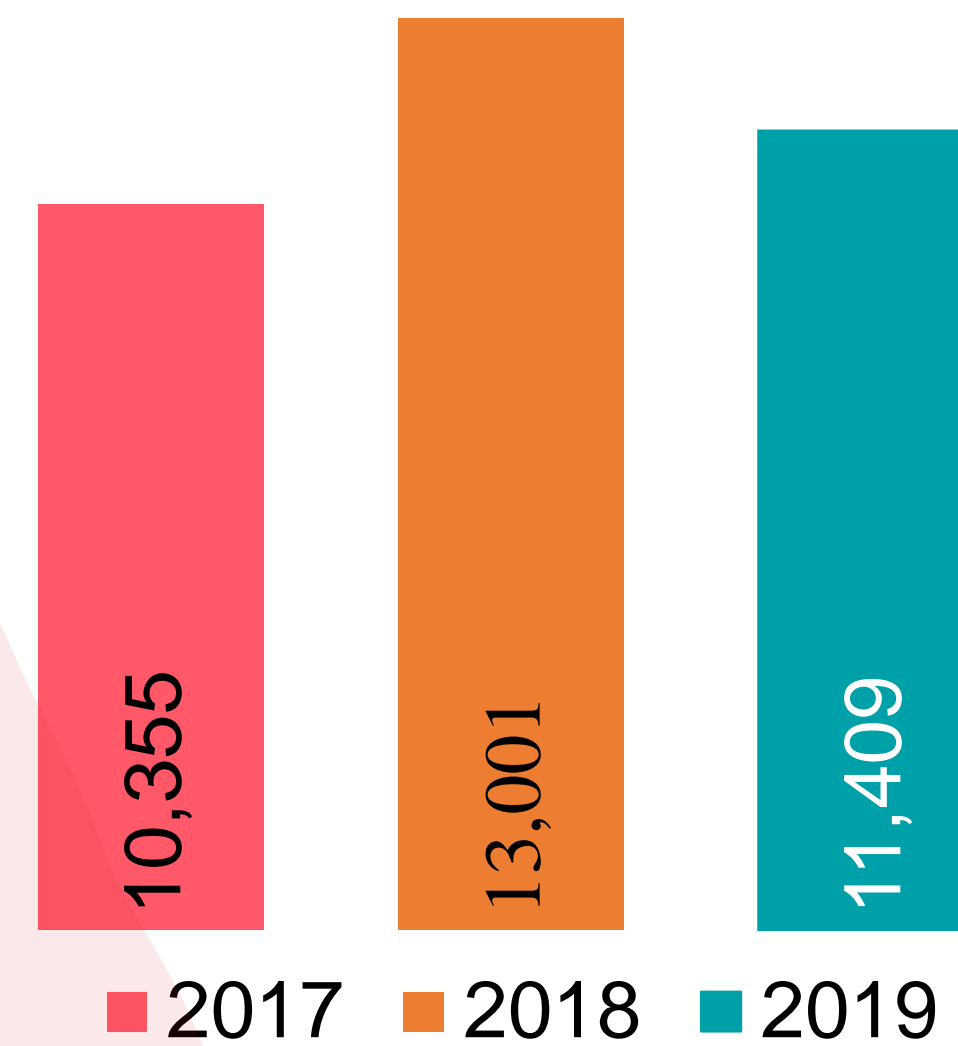
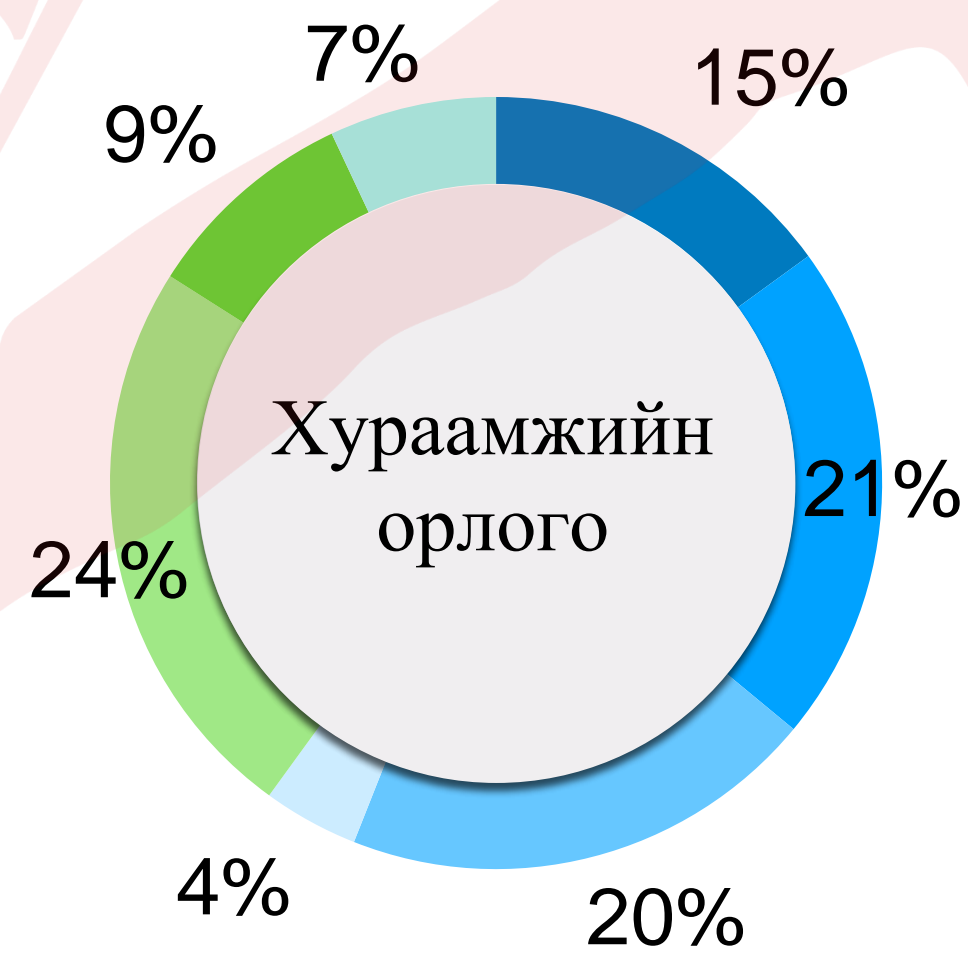


# Санхүүгийн ҮЗҮҮЛЭЛТҮҮД

сая төгрөг

2019 жилийн эцсийн  
байдлаар

Жолоочийн хариуцлагын албан журмын даатгал	24%
Хөрөнгийн даатгал	21%
Авто тээврийн хэрэгслийн даатгал	20%
Гэнэтийн осол эрүүл мэндийн даатгал	15%
Хариуцлагын даатгал	9%
Зээлийн даатгал	4%
Бусад	7%



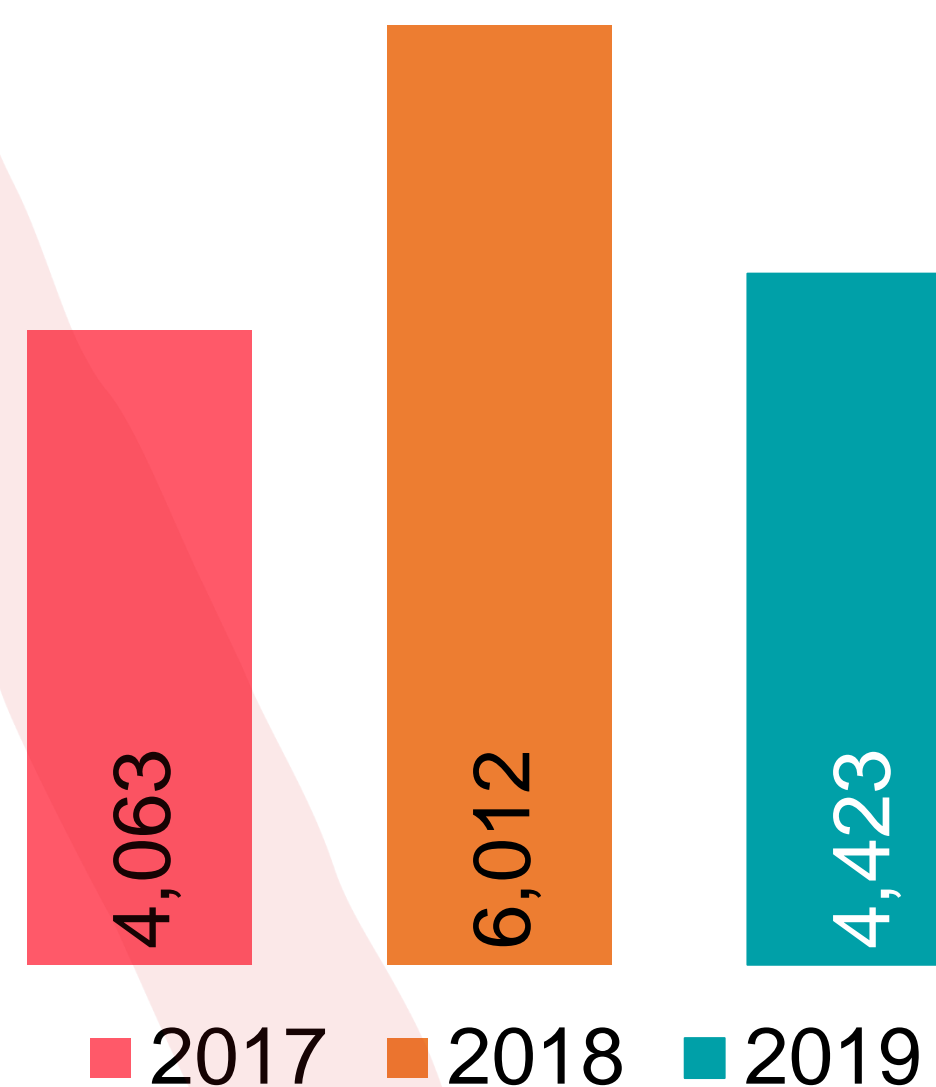
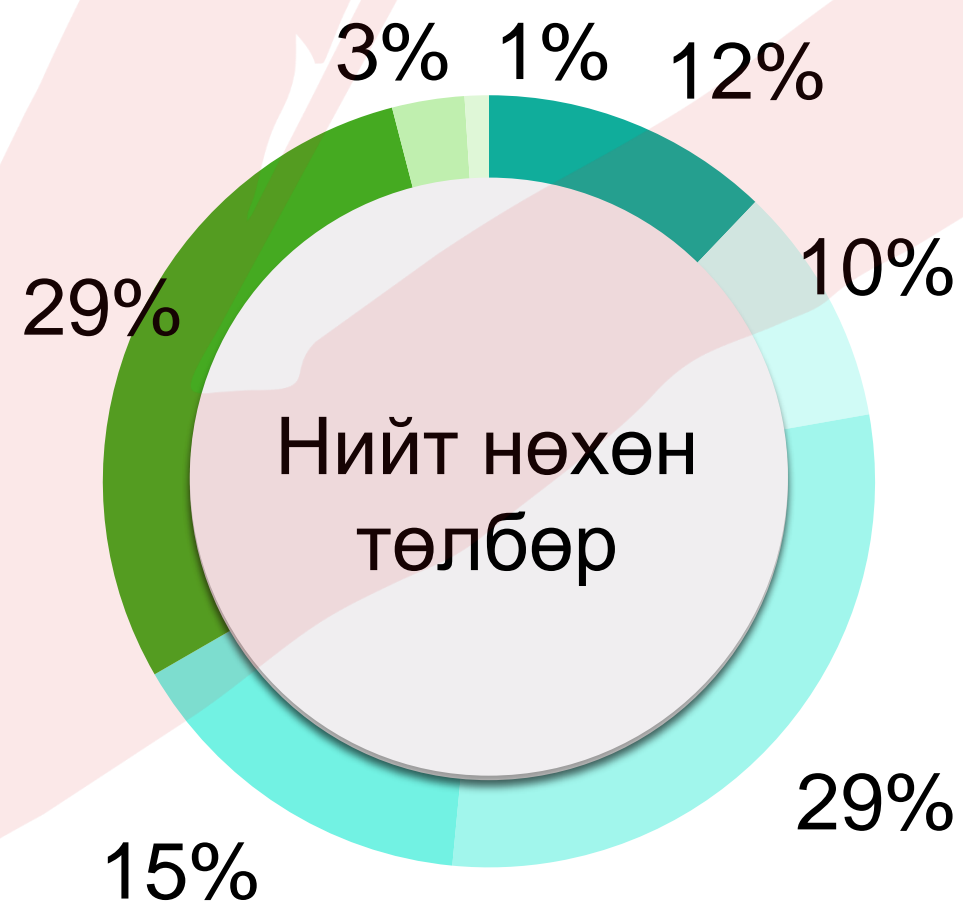


# Санхүүгийн ҮЗҮҮЛЭЛТҮҮД

сая төгрөг

2019 жилийн эцсийн  
байдлаар

Авто тээврийн хэрэгслийн даатгал	29%
Жолоочийн хариуцлагын албан журмын даатгал	29%
Зээлийн даатгал	15%
Гэнэтийн осол эрүүл мэндийн даатгал	12%
Хөрөнгийн даатгал	10%
Хариуцлагын даатгал	3%
Бусад	1%





# Харьцаа ҮЗҮҮЛЭЛТҮҮД

сая төгрөг

2019 жилийн эцсийн  
байдлаар

Хохирлын харьцаа  
Loss ratio

Нөөц сангийн  
өөрчлөлтийн харьцаа

Зардлын харьцаа  
Expense ratio

Хосолсон харьцаа  
Combined ratio

Төлбөрийн чадварын  
шалгуур үзүүлэлт  
Solvency

Цэвэр НТ/ОТХ

НС өөрчлөлт/ОТХ

ҮАЗ-ГЗ/ОТХ

LR+ER+RsR

СЗХ-оос батлагдсан  
журам

2017

2018

2019

42%

43%

41%

5%

8%

6%

63%

62%

63%

110%

113%

110%

112%

110%

123%



# Төлбөрийн чадварын шалгуур үзүүлэлт

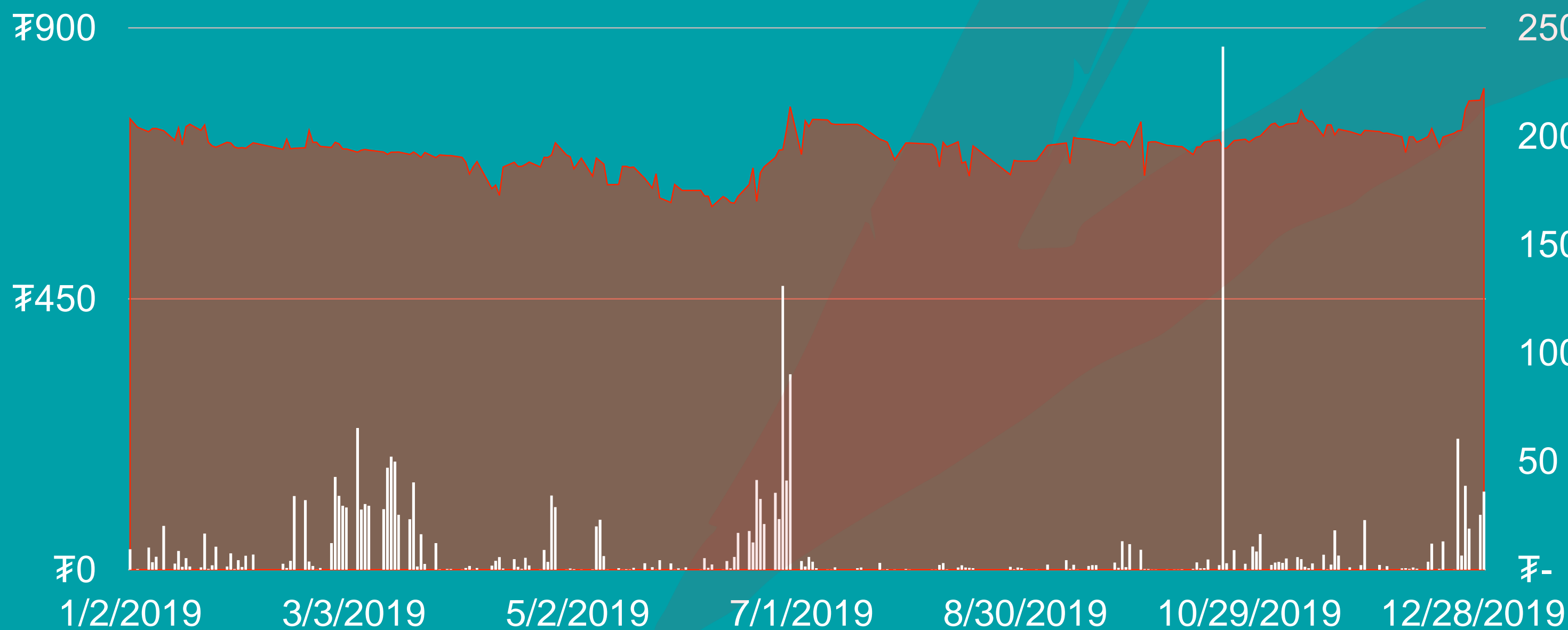
сая төгрөг

СЗХ-ны шалгуур үзүүлэлт

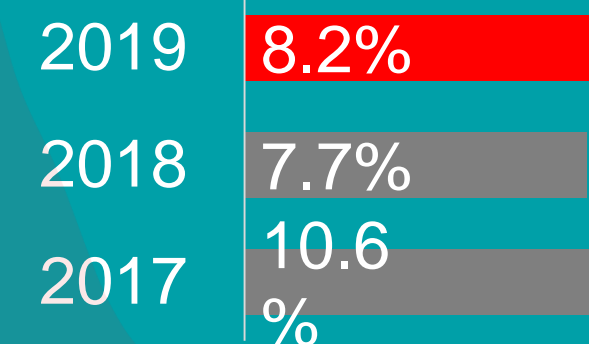
Хөрөнгийн ангилал	Хөрөнгө байршуулах дээд хувь	Нэгжид ногдох дээд хувь	Зөвшөөрөгд өхгүй хувь	Хөр	2019 Q4 Дээд/хэм	Зөв- гүй/хөр
Банкны харилцах, хадгаламж	100%	35%	0%	7,405	20,043	
Дотоодын ББСБ дахь итгэлцэл	20%	5%	5%	1,884	4,009	169
Бэлэн мөнгө	2%	2%	0%	1	401	
Хэвийн	20%	20%	0%	996	4,009	
Хугацаа хэтэрсэн	15%	15%	25%	1	3,006	0
Авлага						
Хэвийн бус	10%	10%	50%	40	2,004	20
Эргэлзээтэй	0%	0%	100%	23	-	23
Муу	0%	0%	100%	827	-	827
Компанийн өрийн хэрэгсэл	20%	10%	0%	2,856	4,009	
МХБ-ийн хувьцаа 1-р ангилал	10%	5%	20%	2,571	2,004	1,492
МХБ-ийн хувьцаа 2-р ангилал	5%	5%	30%	884	1,002	265
Давхар даатгалын хойшлогдсон хураамж	100%	100%	0%	651	20,043	
Нөхөн төлбөрийн нөөцийн давхар даатгагчид ногдох	100%	100%	0%	130	20,043	
Даатгалын орлогын шимтгэлийн хойшлогдсон зардал	10%	5%	80%	734	2,004	587
Үл хөдлөх хөрөнгө	25%	25%	5%	755	5,011	38
Хөдлөх хөрөнгө	10%	5%	70%	282	2,004	197
Биет бус хөрөнгө	10%	10%	70%	174	2,004	122
Бусад хөрөнгө	0%	0%	100%	611		611
<i>Нийт дүн</i>						4,350
<i>Зөвшөөрөгдөх хөрөнгө</i>						15,693
<i>Өр төлбөр</i>						7,742
Төлбөрийн чадварын зохистой харьцаа						123.15%

# Хувьцааны арилжаа

Тикер	Нээлт	Дээд	Доод	Хаалт	Өөрчлөлт	Хугацаа	Өдрийн дундаж арилжаа	Нийт арилжаа
AIC	730	800	599	800	9.6%	IPO ОНЫ ЭХНЭЭС Q4	16,436,242	4,667,892,671
							9,849,709	2,176,785,588
							10,524,632	620,953,286



### ROA



### ROE



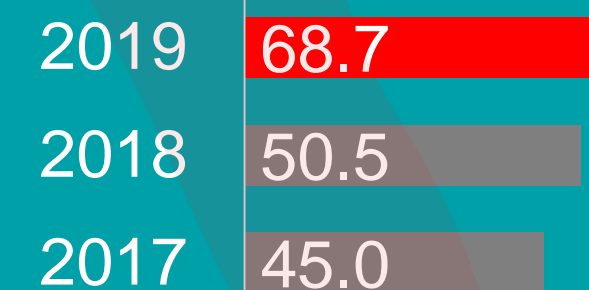
### P/E



### P/B



### EPS





Анхаарал  
Тавьсанд  
Баярлалаа

АНХААРАЛ  
ТАВЬСАНД  
БАЯРЛАЛАА

