

Санхүүгийн зохицуулах хорооны 2021 оны 06 дугаар сарын 11-ний өдрийн 225 дугаар тогтоолоор баталсан “Үнэт цаасны бүртгэлийн журам”-ын 4 дүгээр хавсралт

Хагас жил, улирлын үйл ажиллагааны тайлан /маягт 2/						
<p>Үнэт цаасны зах зээлийн тухай хуулийн 20 дугаар зүйлд Үнэт цаас гаргагчийн нийтлэг үүргийг хуульчилсан бөгөөд үнэт цаас гаргагч нь жилийн үйл ажиллагааны тайланг дараах маягтын дагуу Санхүүгийн зохицуулах хороо, арилжаа эрхлэх байгууллагад мэдээлэл ирүүлж, өөрийн цахим хуудсаар дамжуулан олон нийтэд мэдээлэл хүргэх үүрэгтэй.</p>						
Тайлагнах хугацаа	2023 оны 7 дугаар сарын 1-ний өдрөөс 2023 оны 9 дүгээр сарын 30-ны өдөр					
Үнэт цаас гаргагчийн нэр, улсын бүртгэлийн гэрчилгээний дугаар, үнэт цаасны код, утасны дугаар	<p>Үнэт цаас гаргагчийн нэр: ХасБанк ХК УБГД: 9016001007 Үнэт цаасны код: MN00XAC05687 Утасны дугаар: +976-75771888</p>					
Бүртгэлтэй арилжаа эрхлэх байгууллагын нэр	Монголын хөрөнгийн бирж					
Бизнесийн үйл ажиллагааны салбар	Банк, санхүү					
Үнэт цаас гаргагчийн гаргасан нийт хувьцааны тоо ширхэг	1,052,700,000					
Хагас жил, улирлын тайланг бэлтгэсэн мэргэжилтэн, хянасан албан тушаалтны нэр	<p>Бэлтгэсэн: Г.Тамир /Санхүү удирдлагын газрын захирал/ Хянасан: Г.Эрдэнэбаяр /Санхүү хариуцсан захирал/ Хянасан: Н.Мөнхцэлмэг /ТУЗ-ийн нарийн бичгийн дарга/</p>					
1.	<p>Хагас жилийн болон улирлын санхүүгийн тайлан /хураангуй тайлангийн үзүүлэлтийг бөглөж, санхүүгийн тайланг хавсаргана/</p> <table border="1"> <tr> <td>Санхүүгийн байдлын үзүүлэлт</td> <td rowspan="4">2023 оны 3 дугаар улирлын санхүүгийн тайланг хавсаргав. /Хавсралт №1/</td> </tr> <tr> <td>Орлогын тайлан</td> </tr> <tr> <td>Өмчийн өөрчлөлтийн тайлан</td> </tr> <tr> <td>Мөнгөн гүйлгээний тайлан</td> </tr> </table>	Санхүүгийн байдлын үзүүлэлт	2023 оны 3 дугаар улирлын санхүүгийн тайланг хавсаргав. /Хавсралт №1/	Орлогын тайлан	Өмчийн өөрчлөлтийн тайлан	Мөнгөн гүйлгээний тайлан
Санхүүгийн байдлын үзүүлэлт	2023 оны 3 дугаар улирлын санхүүгийн тайланг хавсаргав. /Хавсралт №1/					
Орлогын тайлан						
Өмчийн өөрчлөлтийн тайлан						
Мөнгөн гүйлгээний тайлан						
2.	<p>Хагас жилийн болон улирлын санхүүгийн тайланг хэлэлцэж, баталгаажуулсан төлөөлөн удирдах зөвлөлийн дэргэдэх аудитын хорооны дүгнэлт</p> <p>2023 оны хагас жилийн санхүүгийн тайланг хэлэлцсэн ТУЗ-ийн дэргэдэх Аудитын хорооны дүгнэлтийг хавсаргав. /Хавсралт №2/</p>					
3.	<p>Тайлант хугацаанд үнэт цаас гаргагчийн санхүүгийн үйл ажиллагаанд нөлөөлсөн гадаад, дотоод хүчин зүйлс, санхүүгийн тайлангийн шинжилгээ, орлого, зарлага, ашгийн үзүүлэлтүүдийг тооцож дүгнэсэн удирдлагын тайлан, дүгнэлт</p>					

3.1.	Үйл ажиллагааны үр дүн /санхүүгийн харьцааны үзүүлэлтүүд/	<p>ХасБанк нь 2023 оны III улиралд 39.4 тэрбум төгрөгний (өмнөх улирлаас +27.5% өссөн) татварын дараах цэвэр ашигтай ажиллалаа. Ашигт ажиллагаа нэмэгдэхэд зээлийн багцын өсөлт (II улиралд +21.5%, III улиралд +5.6%) болон чанаргүй зээлийн төлүүлэлт нэмэгдсэн нь гол нөлөөг үзүүлсэн байна. 2023 оны 9 дүгээр сарын 30-ны байдлаар өссөн дүнгээр татварын дараах цэвэр ашиг 101.6 тэрбум төгрөг (өмнө оны мөн үеэс +29.4%), өөрийн хөрөнгийн өгөөж (aROE) 25.5%, нэгж хувьцаанд ногдох татварын дараах цэвэр ашиг (EPS) 96.5 төгрөг, чанаргүй зээлийн харьцаа 3.2% тус тус байна.</p> <p>Тайлант хугацааны байдлаар Банкны нийт актив 4,389 тэрбум, нийт пассив 3,808 тэрбум, өөрийн хөрөнгө 581 тэрбум төгрөгт хүрч, оны эхнээс 11.7%, 10.2%, 22.0%-иар тус тус өслөө. Нийт зээл ба санхүүгийн түрээсийн багц оны эхнээс 30.8%-иар өсөж 2,687 тэрбум төгрөг, харилцах ба хадгаламж 3.5%-иар өсөж 2,450 тэрбум төгрөг, Олон Улсын санхүүгийн байгууллагуудаас татсан гадаад эх үүсвэр 287 сая ам.доллар (990.6 тэрбум төгрөгтэй тэнцэх) т хүрч 37.2%-р нэмэгдсэн нь балансын өсөлтийг бүрдүүлэхэд гол нөлөө үзүүлсэн байна.</p>		
3.2.	Хөрвөх чадвар болон санхүүгийн нөөц, боломжийн үзүүлэлт	Тусгайлан өөрөөр заагаагүй бол хувиар (%) илэрхийлэв	Байвал зохих	2023 оны III улирал
		Нэгдүгээр зэрэглэлийн өөрийн хөрөнгө болон эрсдэлээр жигнэсэн активын зохистой харьцаа	>12.5%	19.9%
		Өөрийн хөрөнгө болон эрсдэлээр жигнэсэн активын харьцаа	>12%	19.9%
		Төлбөр түргэн гүйцэтгэх чадварын харьцаа	>25%	34.9%
		Гадаад валютын нээлттэй позиц болон өөрийн хөрөнгийн харьцаа (нэгж валютаар)	+/- 15%	4.3%
		Гадаад валютын нээлттэй позиц болон өөрийн хөрөнгийн харьцаа (нийт валютаар)	+/- 30%	4.8%
		Нийт томоохон зээлдэгчдэд олгох активын төвлөрлийн харьцаа	<300%	23.6%
		Том 10 харилцагчийн хадгаламж, харилцахын төвлөрлийн харьцаа	<25%	6.9%

3.3.	<p>Үнэт цаас гаргагчийн үйл ажиллагаанд гадаад, дотоод орчны нөлөөлөл, бүтээгдэхүүн, үйлчилгээний төрөл хэлбэрт гарч буй өөрчлөлт, дээрх өөрчлөлтөд компанийн зүгээс авч хэрэгжүүлж буй арга хэмжээний мэдээлэл</p>	<p>2023 оны III улиралд Монгол улсын инфляцын төвшин 10.1% болж өмнө улирлаас 0.5 нэгж хувиар буурсан боловч Монголбанкнаас хэрэгжүүлж буй мөнгөний хатуу бодлого үргэлжилсэн хэвээр буюу бодлогын хүү 13%-д хэвээр байна. Дэлхийн эдийн засгийн чиг хандлагыг тодорхойлогч АНУ-ын эдийн засгийн суурь үзүүлэлтүүд сайжирсан боловч инфляцын дарамт өндөр байгаа тул Холбооны нөөцийн сан (Federal Reserve) суурь хүүгээ өндөр хэвээр хадгалж байна. Эдийн засагчдын харж буйгаар зах зээл дахь хүүгийн төвшин ирэх 1-2 улиралд өндөр хэвээр байх ба ам.долларын бусад валюттай харьцах ханш мөн адил чанга байхаар байна. Төгрөгийн ханш III-р улиралд харьцангуй тогтвортой буюу ам.долларын эсрэг 0.8%-р суларсан бөгөөд гадаад валютын улсын нөөц оны эхнээс 21.3% өсөж 4.1 тэрбум долларт хүрсэн нь ханшийн тогтвортой байдалд эергээр нөлөөлж байна. Суурь хүү өндөр байгаа нь банкуудын эх үүсвэрийн зардлыг өсгөж байна.</p> <p>2023 оны 3 дугаар улиралд өмнөх улиралтай харьцуулахад Иргэдийн банкны зээл 6.3%, Байгууллагын банкны зээл 2.4%, Хаслизинг (санхүүгийн түрээс)-ийн багц 6.4%-иар өссөн бөгөөд оны эхнээс 33.9%, 10.7%, 49.8%-иар тус тус өссөн байна. Иргэдийн банкны өсөлтөд эмэгтэй бизнес эрхлэгчдийг дэмжих зээл, мөн “Таблет Банкинг” үйлчилгээ гол нөлөө үзүүлсэн байна. Хаслизингийн хувьд Монгол улсын гадаад худалдаа, олон улсын тээвэр хэвийн горимд шилжиж буйтай зэрэгцээд шинэ авто машин, мөханизмын худалдаа сайжирсан нь голлон нөлөөлсөн.</p> <p>Тайлант хугацааны онцлог үйл явдал. Үүнд:</p> <ol style="list-style-type: none"> 1. ХасБанк “Оюу толгой” ХХК-тай “Тэтгэвэр/хуримтлалын сан” үйлчилгээгээр хамтран ажиллах гэрээ байгуулж, “Оюу толгой ХХК-ийн ажиллагсад тэтгэвэр/хуримтлалын сангийн үйлчилгээ үзүүлж эхэлсэн. 2. Орон нутаг болон Улаанбаатар хотын нийт салбар, тооцооны төвүүдийн дунд мерчантын борлуулалт, шимтгэлийн орлогыг нэмэгдүүлэх аяныг амжилттай зохион байгуулсан. 3. Бэлтгэн нийлүүлэгчийн хамтын ажиллагааны хүрээнд харилцагчдад лизингийн үйлчилгээг хурдан шуурхай хүргэх зорилгоор Toyota-Таванбогд, Benz-MCM төвийн шинэ байранд Лизингийн салбаруудыг нээж үйл ажиллагааг нь эхлүүлсэн.
3.4.	<p>Санхүүгийн байдлын тайлангийн гадуур бүртгэгдсэн ажил, гүйлгээний талаарх дэлгэрэнгүй мэдээлэл, нягтлан бодох бүртгэлийн бодлого</p>	<p>Хавсралт №3</p>
4.	<p>Үнэт цаас гаргагчийн тайлант хугацаанд хийгдсэн сонирхлын зөрчилтэй хэлцэл болон их хэмжээний хэлцлийн мэдээлэл, хэлцэл хийгдэх ач холбогдол, зорилго, сонирхлын зөрчилтэй этгээдийн талаарх мэдээлэл /тайлант хугацаанд хийгдсэн нийт сонирхлын зөрчилтэй хэлцлийн талаарх мэдээллийг тусгана/</p>	

	<p>Банкны 2023 оны 7 дугаар сарын ТУЗ-ийн ээлжит хурлын R-2023-44 тоот тогтоолоор ТУЗ-ийн гишүүд болон ажилтнуудын ёс зүйн кодекс ба сонирхлын зөрчлийн ерөнхий журам, мөн R-2023-48 тоот тогтоолоор сонирхлын зөрчилтэй этгээд болон холбогдох этгээдтэй хэлцэл хийх журмыг тус бүр шинэчлэн баталсан.</p> <p>ТУЗ-өөс 2023 оны 3 дугаар улиралд нийт 15 сонирхлын зөрчилтэй болон холбогдох этгээдийн хэлцлийг батламжилсан. Эдгээр бүх хэлцэл нь Банкны тухай хуулийн 17.9-д заасан шаардлага буюу банкны ердийн үйл ажиллагааны хүрээнд бусад этгээдтэй хийх хэлцлээс хөнгөлөлттэй нөхцөлгүй байх шаардлагыг хангасан болно.</p> <p>Түүнчлэн, Банкны холбогдох этгээдэд олгосон зээл, зээлтэй адилтган тооцох бусад актив хөрөнгийн тайланг улирал бүр гарган Банкны тухай хуулийн дагуу өөрийн вебсайтаар олон нийтэд мэдээлдэг. тус тайлантай дараах холбоосоор орж танилцана уу. https://www.xacbank.mn/page/the-loans-and-other-equivalent-assets-provided-to-the-related-parties</p>
5.	<p>Үнэт цаас гаргагч нь төсөл хэрэгжүүлэх зорилгоор олон нийтэд санал болгон хувьцаа гаргасан бол төсөл хэрэгжиж эхэлснээс хойших төслийн хэрэгжилтийн явц, татан төвлөрүүлсэн хөрөнгийн зарцуулалтын тайлан, мэдээлэл</p>
	<p>Татан төвлөрүүлсэн хөрөнгийн зарцуулалтын тайланг хавсаргав. Хавсралт №4</p>
6.	<p>Компанийн засаглалтай холбоотой мэдээлэл</p> <p>ХасБанк хувьцаат компани болж өөрчлөн байгуулагдсанаас хойших хувьцаа эзэмшигчдийн анхдугаар ээлжит бус хурал 2023 оны 9 дүгээр сарын 15-ны өдөр Блю Скай Зочид Буудал, 3 дугаар давхар, хурлын Даймонд танхимд болон цахим хосолсон хэлбэрээр хуралдлаа. Хурал 95.55% ирцтэйгээр хүчин төгөлдөр бүрдэж, ХасБанкны хувь нийлүүлсэн хөрөнгийн хэмжээг 105,270,000,000 (нэг зуун таван тэрбум хоёр зуун далан сая) төгрөг болгон нэмэгдүүлэн тогтоох тухай болон ХасБанк ХК-ийн дүрмийг батлах тухай асуудлыг хэлэлцэн, баталсан.</p> <p>ХасБанкны 94.99%-ийн хувьцааг эзэмшигч болох ТэнГэр Санхүүгийн Нэгдэл ХХК ("ТСН")-ийн хувьцаа эзэмшигчдийн бүтцэд дараах байдлаар өөрчлөлт оров. Үүнд:</p> <ol style="list-style-type: none"> 1. ХасБанк ТСН-тэй нэгдсэний дараа төрийн бус байгууллага ("ТББ") арилжааны банкинд шууд хувьцаа эзэмшихийг хязгаарласан Банкны тухай хуулийн шаардлагыг зөрчихөөс сэргийлэх зорилгоор ТСН-д хувьцаа эзэмшиж байсан "Нээлттэй нийгэм форум" ТББ болон "Улаанбаатар Ротари Клуб" НҮТББ-ын хувьцааг ТСН эргүүлэн худалдаж авсан. Улмаар эдгээр ТББ-ууд нь ТСН-ийн хувьцаа эзэмшигчийн бүртгэлээс хасагдсан бөгөөд ХасБанкны шууд бус хувьцаа эзэмшигчид гэж цаашид тооцохгүй юм. 2. ТСН-ийн хувьцаа эзэмшигч Монголын Алт (МАК) ХХК нь ТСН дэх эзэмшиж буй нийт хувьцаагаа Унгар улсад үүсгэн байгуулагдсан өөрийн охин компани болох МАК Инвест Кэй Эф Ти-д шилжүүлсэнтэй холбоотойгоор ТСН-ийн хувьцаа эзэмшигчээр МАК Инвест Кэй Эф Ти бүртгэгдсэн болно. <p>ТУЗ-ийн Хараат бус гишүүний нэг сул орон тоонд сонгон шалгаруулалтыг ТУЗ-ийн Засаглал, Нэр Дөвшүүлэх, Цалин Урамшууллын хорооноос зохион байгуулан ажиллаж байна. Энэ тухай мэдээллийг ХасБанкны 2023 оны 9 дүгээр сарын 15-ны өдрийн ХасБанкны хувьцаа эзэмшигчдийн ээлжит бус хурлаар хувьцаа эзэмшигчдэд танилцуулж, мэдээлсэн. Сонгон шалгаруулалт үргэлжилж байна.</p>
7.	<p>Үнэт цаас гаргагчийн засаглалтай холбоотой тайлан, мэдээлэл</p>

ТУЗ БОЛОН ТУЗ-ИЙН ДЭРГЭДЭХ ХОРООДЫН ХУРАЛ

Банкны ТУЗ нь 2023 оны 3 дугаар улиралд ТУЗ-ийн 2 удаагийн ээлжит хурал (2023 оны 7 дугаар сарын 07-ны өдөр болон 2023 оны 9 дүгээр сарын 28-ны өдөр)-ыг оролцуулан нийт 4 удаа хуралдсан байна. ТУЗ-ийн ээлжит хурал тус бүрээр ТУЗ-ийн хурлын өмнөх шийдвэр, зөвлөмжийн дагуу авсан арга хэмжээний талаарх мэдээллийг танилцуулдаг. Мөн ТУЗ-ийн дэргэдэх Засаглал, нэр дэвшүүлэх, цалин урамшууллын хороо ("ЗНДЦУХ")-ны хурал 5 удаа, Аудитын хороо ("АХ")-ны хурал 2 удаа, мөн Эрсдэлийн удирдлагын хорооны ("ЭУХ")-ны хурал 2 удаа тус бүр хуралдаж, ТУЗ-д холбогдох зөвлөмж гаргаж ажилласан байна.

МЭДЭЭЛЛИЙН ИЛ ТОД БАЙДАЛ

ХасБанк нээлттэй хувьцаат компани болсонтой холбоотойгоор мэдээллийн ил тод байдлын зарчмыг баримтлан холбогдох зохицуулагч байгууллагуудын шаардлагаар хөрөнгө оруулагчдыг шаардлагатай мэдээллээр хангаж, банкны цахим хуудсаар болон Монголын Хөрөнгийн биржийн цахим хуудсаар дамжуулан тухай бүр нийтэд мэдээлж байна.

КОМПАНИЙН ЗАСАГЛАЛ

Компанийн тухай хуульд заасан хувьцаат компанийн тусгай зохицуулалтууд, Санхүүгийн зохицуулах хорооны 2022 оны 145 дугаар тогтоолоор батлагдсан Компанийн засаглалын кодексийн шаардлагад нийцүүлэн ХасБанкны ТУЗ-өөс 2023 оны 3 дугаар улиралд дараах дүрэм, журмуудыг баталсан болно. Үүнд:

1. ХасБанкны засаглалын кодекс;
2. ТУЗ-ийн үйл ажиллагааны журам;
3. ТУЗ-ийн дэргэдэх Засаглал, нэр дэвшүүлэх болон цалин урамшууллын хорооны дүрэм;
4. Хувьцаа эзэмшигчдийн хурлыг зарлан хуралдуулах үйл ажиллагааны журам;
5. ТУЗ-ийн дэргэдэх Аудитын хорооны дүрэм;
6. Ажилтны зээлийн ерөнхий журам;
7. ТУЗ-ийн цалин хөлс болон нөхөн төлбөрийн ерөнхий журам;
8. Дотоод аудитын дүрэм;
9. Дотоод аудитын бодлого;
10. Мөнгө угаах болон терроризмыг санхүүжүүлэхээс урьдчилан сэргийлэх үйл ажиллагааны журам;
11. Мэдээллийг ил тод болгох ерөнхий журам;
12. Харилцагчийг таньж мэдэх ерөнхий журам;
13. ТУЗ-ийн гишүүд болон ажилтнуудын ёс зүйн кодекс ба сонирхлын зөрчлийн ерөнхий журам;
14. Шүгэл үлээх бодлого;
15. Дотоод мэдээлэл эзэмшигчийн арилжааны ерөнхий журам;
16. Сонирхлын зөрчилтэй этгээд болон холбогдох этгээдтэй хэлцэл хийх журам;
17. Засаглалын төлөвлөгөө 2023-2026;
18. ХасБанк ХК-ийн дүрэм (улсын бүртгэлд бүртгүүлэх ажил хүлээгдэж байгаа);
19. Авлига, хээл хахуулийн эсрэг ерөнхий журам;
20. ТУЗ-ийн гишүүнийг сонгон шалгаруулах, нэр дэвшүүлэх ерөнхий журам.

Мэдээлэл гаргагч этгээд болон мэдээллийн үнэн зөвийг баталсан этгээдийн гарын үсэг, огноо:

Овог, нэр: Г.Цэвэгжав

Албан тушаал: Гүйцэтгэх захирал

Гарын үсэг:

(Тамга/тэмдэг)



Мэдээлэл бэлтгэж, хүргүүлсэн этгээдийн гарын үсэг, огноо:

Овог, нэр: Г.Эрдэнэбаяр

Албан тушаал: Гүйцэтгэх захирлын тэргүүн орлогч, санхүү хариуцсан захирал

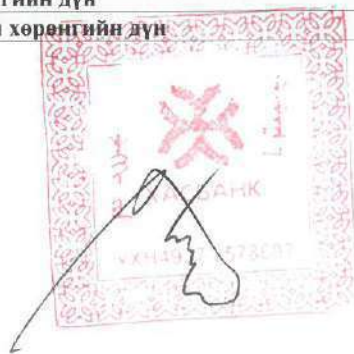
Гарын үсэг:

	Балансын зүйл	Эхний үлдэгдэл /2022.12.31/	Эцсийн үлдэгдэл /2023.09.30/
1	ХӨРӨНГӨ		
1.1	Мөнгө ба түүнтэй адилтгах хөрөнгө	1,277,711,125,330.34	1,126,736,721,061.81
1.1.1	Бэлэн мөнгө	100,774,591,743.98	43,428,917,800.90
1.1.2	Банк, санхүүгийн байгууллагад байршуулсан мөнгө (3 хүртэлх сарын хугацаатай)	612,027,384,270.16	398,430,961,299.74
1.1.3	Мөнгөтэй адилтгах хөрөнгө	564,137,017,190.58	683,393,682,331.99
1.1.4	Мөнгөн хөрөнгөнд хуримтлуулж тооцсон хүүгийн авлага	772,132,125.63	1,483,159,629.17
1.2	Банк, санхүүгийн байгууллагад байршуулсан хөрөнгө	255,682,836,623.36	250,327,662,683.48
1.2.1	Монголбанкинд байршуулсан хөрөнгө	256,086,933,009.69	250,732,632,022.12
1.2.2	Бусад банк, санхүүгийн байгууллагад байршуулсан хөрөнгө	-	-
1.2.3	Бусад хөрөнгө	-	-
1.2.4	Банк, санхүүгийн байгууллагад байршуулсан хөрөнгөнд хуримтлуулж тооцсон хүүгийн авлага	-	-
1.2.5	Банк, санхүүгийн байгууллагад байршуулсан хөрөнгийн эрсдэлийн сан	(404,096,386.33)	(404,969,338.64)
1.3	Хөрөнгө оруулалт	120,830,123,902.62	120,369,392,951.99
1.3.1	Арилжааны үнэт цаас	-	-
1.3.2	Борлуулахад бэлэн үнэт цаас	91,044,888,945.30	104,548,613,826.64
1.3.3	Хугацааны эцэс хүртэл эзэмших үнэт цаас	12,000,000,000.00	9,714,300,648.78
1.3.4	Зээл ба авлага гэж ангилсан бусад үнэт цаас	-	-
1.3.5	Хараат, хамтын хяналттай, охин компанид оруулсан хөрөнгө оруулалт	-	-
1.3.6	Барьцаанд байгаа үнэт цаас	12,279,000,000.00	-
1.3.7	Үнэт цаасанд хуримтлуулж тооцсон хүүгийн авлага	8,519,337,947.60	8,942,371,501.43
1.3.8	Үнэт цаасны эрсдэлийн сан	(3,013,102,990.28)	(2,835,893,024.87)
1.4	Зээл (цэвэр дүнгээр)	2,002,817,445,688.36	2,645,206,116,318.27
1.4.1	Хэвийн зээл	1,911,717,012,107.82	2,509,735,478,268.46
1.4.2	Хугацаа хэтэрсэн зээл	60,727,231,904.68	92,144,394,787.31
1.4.3	Хэвийн бус зээл	10,153,790,906.68	10,785,462,657.78
1.4.4	Эргэлзээтэй зээл	21,575,232,546.46	8,921,343,573.01
1.4.5	Муу зээл	49,878,158,874.41	65,044,414,410.05
1.4.6	Зээлийн хойшлогдсон төлбөр	(8,271,205,308.33)	(11,856,469,192.01)
1.4.7	Зээлд хуримтлуулж тооцсон хүүгийн авлага	31,570,832,312.50	42,064,281,156.04
1.4.8	Зээлийн эрсдэлийн сан	(74,533,607,655.86)	(71,632,789,342.37)
1.5	Дериватив санхүүгийн хөрөнгө	107,798,729,692.39	75,437,865,031.40
1.6	Бусад санхүүгийн хөрөнгө	14,286,075,670.40	26,181,490,470.55
1.6.1	Бусдаас авах авлага (цэвэр дүнгээр)	14,286,075,670.40	26,181,490,470.55
1.6.2	Банк, салбар хоорондын тооцоо	-	-
1.6.3	Өмчлөх бусад хөрөнгө (цэвэр дүнгээр)	-	-
1.6.4	Бусад	-	-
1.7	Бусад санхүүгийн бус хөрөнгө	68,767,517,039.92	58,324,947,749.98
1.7.1	Бусад тооцоо	21,987,106,736.59	29,839,647,425.85
1.7.2	Бараа материал, үнэ бүхий зүйл	1,983,807,244.65	1,969,493,280.19
1.7.3	Үнэт металл (цэвэр дүнгээр)	94,439,362.68	94,439,362.68
1.7.4	Өмчлөх бусад хөрөнгө (цэвэр дүнгээр)	33,153,931,641.67	9,895,988,006.44
1.7.5	Татварын авлага	21,925,455.76	21,294,044.77
1.7.6	Хойшлогдсон татварын хөрөнгө	5,232,743,421.79	6,897,688,500.06
1.7.7	Бусад	6,293,563,176.78	9,606,397,129.99
1.8	Үндсэн хөрөнгө	61,927,693,943.12	66,066,053,326.47
1.9	Хөрөнгө оруулалтын зориулалттай үл хөдлөх хөрөнгө	-	-
1.10	Борлуулах зориулалттай хөрөнгө	2,063,167,155.40	1,348,830,278.36
1.11	Биет бус хөрөнгө	18,895,588,438.64	18,789,508,224.28
	Нийт хөрөнгийн дүн	3,930,780,303,484.54	4,388,788,588,096.57
2	ӨР ТӨЛБӨР		
2.1	Харилцах	599,905,003,467.57	569,842,723,024.82
2.1.1	Харилцах дансны нэрлэсэн үлдэгдэл	599,905,003,467.57	569,842,723,024.82
2.1.2	Харилцах дансанд хуримтлуулж тооцсон хүүгийн өглөг	-	-
2.2	Хадгаламж	1,771,382,449,842.60	1,911,870,270,537.86
2.2.1	Хугацаагүй хадгаламж	142,277,592,644.74	162,521,769,044.64
2.2.2	Хугацаатай хадгаламж	1,607,526,693,126.36	1,725,556,227,327.51
2.2.3	Бусад төрлийн хадгаламж	12,213,869,569.20	13,275,447,245.50
2.2.4	Хадгаламжинд хуримтлуулж тооцсон хүүгийн өглөг	9,364,294,502.30	10,516,826,920.22
2.3	Банк, санхүүгийн байгууллагаас татсан эх үүсвэр	937,549,491,990.06	1,173,234,989,232.44
2.3.1	Банк, санхүүгийн байгууллагаас байршуулсан харилцах, хадгаламж	106,383,363,477.73	83,158,763,112.04

	Балансын зүйл	Эхний үлдэгдэл /2022.12.31/	Эцсийн үлдэгдэл /2023.09.30/
2.3.2	Банк, санхүүгийн байгууллагаас авсан зээл (хугацаа хэтэрсэн зээлийн дүнг оруулсан)	830,172,876,661.84	1,070,099,280,314.25
2.3.3	Эх үүсвэрийн хойшлогдсон төлбөр	(4,979,285,699.67)	(8,954,022,887.26)
2.3.4	Банк, санхүүгийн байгууллагаас татсан эх үүсвэрт хуримтлуулж тооцсон хүүгийн өглөг	5,972,537,550.16	28,930,968,693.41
2.4	Бусад эх үүсвэр	39,660,166,538.02	20,634,795,046.88
2.4.1	Банкнаас гаргасан өрийн бичиг	-	-
2.4.2	Банкнаас гаргасан үнэт цаас	-	-
2.4.3	Төслийн зээлийн санхүүжилт	15,033,764,182.22	8,047,062,295.62
2.4.4	Буцаан худалдан авах нөхцөлөөр худалдсан үнэт цаас (репо)	9,999,283,086.03	-
2.4.5	Хамтын зээлжүүлэлтийн эх үүсвэр	363,732,899.06	406,364,948.48
2.4.6	Бусад	12,764,489,484.54	11,848,790,532.59
2.4.7	Бусад эх үүсвэрийн хойшлогдсон төлбөр	-	-
2.4.8	Бусад эх үүсвэрт хуримтлуулж тооцсон хүүгийн өглөг	1,498,896,886.16	332,577,270.19
2.5	Дериватив санхүүгийн өр төлбөр	1,639,595,288.69	2,624,644,534.75
2.6	Бусад санхүүгийн өр төлбөр	50,434,909,536.04	63,668,355,228.48
2.7	Бусад санхүүгийн бус өр төлбөр	54,521,027,007.90	66,380,067,677.67
2.8	Хоёрдогч өглөг	-	-
2.9	Давуу эрхийн хувьцаа (өр төлбөр)	-	-
	Нийт өр төлбөрийн дүн	3,455,092,643,670.88	3,808,255,845,282.90
3	ӨӨРИЙН ХӨРӨНГӨ		
3.1	Хувь нийлүүлсэн хөрөнгө	100,000,000,000.00	105,270,000,000.00
3.1.1	Давуу эрхийн хувьцаа	-	-
3.1.2	Энгийн хувьцаа	100,000,000,000.00	105,270,000,000.00
3.2	Нэмж төлөгдсөн капитал	1,817,773,344.70	30,586,768,164.70
3.3	Халаасны хувьцаа	-	-
3.4	Дахин үнэлгээний нэмэгдэл	18,528,613,201.77	18,528,613,201.77
3.5	Хуримтлагдсан ашиг, алдагдал	278,161,784,485.17	363,205,655,744.98
3.6	Бусад өөрийн хөрөнгө	77,179,488,781.95	62,941,705,702.21
3.6.1	Хувьцааны опцион	-	-
3.6.2	Нөөцийн сан	11,439,407,367.49	11,439,407,367.49
3.6.3	Ханш, үнэлгээний тэгшитгэлийн сан	-	-
3.6.4	Эрсдэлийн сангийн нөөц	62,820,178,115.26	49,413,301,374.51
3.6.5	Нийгмийн хөгжлийн сан	-	-
3.6.6	Хөрвөх өр төлбөр	-	-
3.6.7	Хувьцааны баталгаа бүхий зээл	-	-
3.6.8	Борлуулахад бэлэн үнэт цаасны дахин үнэлгээний сан	-	-
3.6.9	Хейджийн хэрэгслийн дахин үнэлгээний сан	-	-
3.6.10	Бусад	2,919,903,299.20	2,088,996,960.21
3.7	Өөрийн хөрөнгийн дүн	475,687,659,813.59	580,532,742,813.66
	Өр төлбөр ба өөрийн хөрөнгийн дүн	3,930,780,303,484.47	4,388,788,588,096.57

ГҮЙЦЭТГЭХ ЗАХИРАЛ

САНХҮҮ ХАРИУЦСАН ЗАХИРАЛ



Г.ЦЭВЭГЖАВ

Г.ЭРДЭНЭБАЯР

2023 оны Есдүгээр сар 30

(Төгрөгөөр)

Д/д	Орлого, зардлын зүйл	Өмнөх үеийн /2022.12.31/	Тайлант үеийн /2023.09.30/
1	Хүүгийн орлого	375,306,477,653.35	383,041,877,669.97
1.1	Монголбанкинд байршуулсан хөрөнгийн	7,359,332,809.35	13,187,620,281.32
1.2	Банк, санхүүгийн байгууллагад байршуулсан хөрөнгийн	1,031,482,540.80	1,011,645,115.76
1.3	Үнэт цаасны	66,667,587,500.93	79,147,666,761.60
1.4	Зээлийн	290,232,727,007.36	282,061,616,753.29
1.5	Бусад хүүгийн орлого	10,015,347,794.91	7,633,328,758.00
2	Хүүгийн зардал	160,682,894,200.64	204,918,313,734.63
2.1	Харилцахад төлсөн хүү	-	1,301,278,583.36
2.2	Хадгаламжинд төлсөн хүү	111,705,166,881.99	114,881,447,701.72
2.3	Зээлийн хүүгийн зардал	37,775,226,655.18	66,176,798,885.37
2.4	Үнэт цаасны хүүгийн зардал	332,121,096.36	374,521,493.29
2.5	Бусад хүүгийн зардал	10,870,379,567.11	22,184,267,070.89
3	Хүүгийн цэвэр орлого [(1)-(2)]	214,623,583,452.72	178,123,563,935.34
4	Эрсдэлийн сангийн зардал	10,326,230,541.11	59,003,987.37
4.1	Банк, санхүүгийн байгууллагад байршуулсан хөрөнгийн	485,285,379.61	39,828,197.07
4.2	Үнэт цаасны	1,451,972,562.09	19,175,790.30
4.3	Зээлийн	8,388,972,599.41	-
5	Эрсдэлийн сангийн дараах цэвэр орлого [(3)-(4)]	204,297,352,911.60	178,064,559,947.97
6	Бусад орлого	59,689,634,346.60	50,514,522,772.43
6.1	Хүүгийн бус орлого	55,252,049,444.71	47,600,421,160.59
6.1.1	Арилжааны орлого	15,112,730,232.03	8,301,266,312.84
6.1.2	Ханш, үнэлгээний тэгшитгэлийн орлого	152,817,339.66	-
6.1.3	Банкны бүтээгдэхүүнтэй холбоотой үйлчилгээний хураамж, шимтгэлийн орлого	38,725,827,574.41	36,378,400,613.18
6.1.4	Бусад хүүгийн бус орлого	1,260,674,298.61	2,920,754,234.57
6.2	Бусад орлого, олз	4,437,584,901.89	2,914,101,611.84
7	Бусад зардал	117,297,712,285.54	92,521,803,047.55
7.1	Хүүгийн бус зардал	114,919,912,998.58	91,062,969,065.05
7.1.1	Бусад эрсдэлийн сангийн зардал	305,921,866.23	1,808,681,256.35
7.1.2	Арилжааны зардал	-	-
7.1.3	Ханш, үнэлгээний тэгшитгэлийн зардал	-	1,060,744,929.36
7.1.4	Хураамж, шимтгэлийн зардал	11,572,938,661.41	9,855,720,108.98
7.1.5	Үйл ажиллагааны бусад зардал	103,041,052,470.94	78,337,822,770.36
7.2	Бусад зардал, гарз	2,377,799,286.96	1,458,833,982.50
8	Татварын өмнөх ашиг, алдагдал (5+6-7)	146,689,274,972.67	136,057,279,672.85
9	Орлогын татварын зардал	40,850,688,811.59	34,420,285,153.76
10	Татварын дараах ашиг, алдагдал (8-9)	105,838,586,161.08	101,636,994,519.08
11	Зогсоосон үйл ажиллагааны цэвэр орлого, зардал	-	-
12	Тайлант үеийн цэвэр ашиг, алдагдал (10+11)	105,838,586,161.08	101,636,994,519.08
13	Бусад дэлгэрэнгүй орлого	854,230,310.01	(830,906,338.99)
13.1	Үндсэн хөрөнгө ба биет бус хөрөнгийн дахин үнэлгээний нэмэгдэл дансны өсөлт, бууралт	-	-
13.2	Борлуулахад бэлэн үнэт цаасны дахин үнэлгээний өсөлт, бууралт	854,230,310.01	(830,906,338.99)
13.3	Ханш, үнэлгээний тэгшитгэлийн сангийн өсөлт, бууралт	-	-
13.4	Эрсдэлийн сангийн нөөцийн өсөлт, бууралт	-	-
13.5	Бусад	-	-
14	Тайлант хугацааны нийт дэлгэрэнгүй орлогын дүн (10+11)	106,692,816,471.09	100,806,088,180.09

ГҮЙЦЭТГЭХ ЗАХИРАЛ

САНХҮҮ ХАРИУЦСАН ЗАХИРАЛ




Г.ЦЭВЭГЖАВ

Г.ЭРДЭНЭБАЯР

2023 оны Есдүгээр сар 30

(Төгсгөлөөр)


Өөрийн хөрөнгийн зүйл	Хувь нийлүүлсэн хөрөнгө	Нэмж төлөгдсөн капитал	Халаасны хувьцаа	Дахин үнэлгээний нэмэгдэл	Бусад өөрийн хөрөнгө	Хуримтлагдсан ашиг	Нийт дүн
2021 оны 12-р сарын 31-ний өдрийн үлдэгдэл	100,000,000,000.00	1,817,773,344.70	-	18,528,613,201.77	66,073,799,064.11	197,574,657,731.92	383,994,843,342.50
Нягтлан бодох бүртгэлийн бодлогын өөрчлөлтийн нөлөө, алданы заруулга							
Залруулсан үлдэгдэл	100,000,000,000.00	1,817,773,344.70	-	18,528,613,201.77	66,073,799,064.11	197,574,657,731.92	383,994,843,342.50
Тайланг үеийн цэвэр ашиг, алдагдал	-	-	-	-	854,230,310.01	105,838,586,161.08	105,838,586,161.08
Бусад дэлгэрэнгүй орлого	-	-	-	-	10,251,459,407.83	(10,251,459,407.83)	854,230,310.01
Өмчил гарсан өөрчлөлт	-	-	-	-	-	(15,000,000,000.00)	(15,000,000,000.00)
Хуваарилсан ноглол ашиг	-	-	-	-	-	-	-
Дахин үнэлгээний нэмэгдлийн хэрэгжсэн дүн	-	-	-	-	-	-	-
2022 оны 12-р сарын 31-ний өдрийн үлдэгдэл	100,000,000,000.00	1,817,773,344.70	-	18,528,613,201.77	77,179,488,781.95	278,161,784,485.17	475,687,659,813.59
Нягтлан бодох бүртгэлийн бодлогын өөрчлөлтийн нөлөө, алданы заруулга							
Залруулсан үлдэгдэл	100,000,000,000.00	1,817,773,344.70	-	18,528,613,201.77	77,179,488,781.95	278,161,784,485.15	475,687,659,813.57
Тайланг үеийн цэвэр ашиг, алдагдал	-	-	-	-	(830,906,338.99)	101,636,994,519.08	101,636,994,519.08
Бусад дэлгэрэнгүй орлого	-	-	-	-	(13,406,876,740.75)	13,406,876,740.75	(830,906,338.99)
Өмчил гарсан өөрчлөлт	5,270,000,000.00	28,768,994,820.00	-	-	-	(30,000,000,000.00)	34,038,994,820.00
Хуваарилсан ноглол ашиг	-	-	-	-	-	-	(30,000,000,000.00)
Дахин үнэлгээний нэмэгдлийн хэрэгжсэн дүн	-	-	-	-	-	-	-
2023 оны 9-р сарын 30-ны өдрийн үлдэгдэл	105,270,000,000.00	30,586,768,164.70	-	18,528,613,201.77	62,941,705,702.21	363,205,655,744.98	580,532,742,813.66

ГҮЙЦЭТГЭХ ЗАХИРАЛ

Г.ЦЭВЭЛЖАВ

САНХҮҮ ХАРИУЦСАН ЗАХИРАЛ

Г.ЭРДЭНЭБАЯР



	Үзүүлэлт	Өмнөх үеийн /2022.12.31/ ***	Тайлант үеийн /2023.09.30/ ***
1	Үндсэн үйл ажиллагааны мөнгөн гүйлгээ:		
1.1	Орлогын татварын өмнөх ашиг (аллагдлал)	148,071,320,949.90	137,445,255,971.45
1.2	Орлого, зардлын тохируулга:	(196,931,218,438.58)	(172,746,062,610.18)
1.2.1	Эрсдэлийн сангийн зардал (+)	9,246,082,215.64	(1,268,473,896.70)
1.2.2	Элэгдэл, хорогдлын зардал (+)	8,237,113,823.79	7,451,428,020.34
1.2.3	Ханш, үнэлгээний тэгшитгэлийн орлого (-), зардал (+) (Мөнгө ба түүнтэй адилтгах хөрөнгөөс бусад)	-	-
1.2.4	Хуримтлуулсан хүүгийн орлого (-)	(375,306,477,653.35)	(383,041,877,669.97)
1.2.5	Хуримтлуулсан хүүгийн зардал (+)	160,682,894,200.64	204,918,313,734.63
1.2.6	Хөрөнгө данснаас хассаны олз (-), гарз (+)	315,321,867.10	(805,452,798.48)
1.2.7	Бусад олз (-), гарз (+)	(106,152,892.40)	-
1.3	Хөрөнгө, өр төлбөрийн өөрчлөлтийн тохируулга:	(20,598,882,369.48)	(486,341,768,811.57)
1.3.1	Банк, санхүүгийн байгууллагад байршуулсан хөрөнгийн өсөлт (-), бууралт (+)	(41,677,850,565.31)	5,354,300,987.57
1.3.2	Арилжааны үнэт цаасны өсөлт (+), бууралт (-)	-	-
1.3.3	Зээлийн өсөлт (-), бууралт (+)	(202,713,557,293.35)	(628,994,403,472.88)
1.3.4	Бусад санхүүгийн хөрөнгийн өсөлт (-), бууралт (+)	(67,705,034,405.49)	19,899,902,170.32
1.3.5	Бусад санхүүгийн бус хөрөнгийн өсөлт (-), бууралт (+)	(1,622,485,554.42)	10,006,677,285.42
1.3.6	Харилцах, халгаламжийн өсөлт (+), бууралт (-)	166,437,551,573.69	109,273,007,834.59
1.3.7	Банк, санхүүгийн байгууллагаас татсан эх үүсвэрийн өсөлт (+), бууралт (-)	122,624,379,285.23	(26,402,316,039.50)
1.3.8	Бусад санхүүгийн өр төлбөрийн өсөлт (+), бууралт (-)	4,659,813,539.33	14,172,614,721.09
1.3.9	Бусад санхүүгийн бус өр төлбөрийн өсөлт (+), бууралт (-)	(601,698,949.16)	10,348,447,701.82
1.4	Бусад тохируулга:	171,665,781,840.01	155,990,613,024.63
1.4.1	Авсан хүү (+)	358,360,333,497.43	372,125,395,272.60
1.4.2	Төлсөн хүү (-)	(156,546,990,324.76)	(181,973,669,789.44)
1.4.3	Орлогын татварын төлөлт (-)	(23,098,641,251.06)	(34,161,112,458.53)
1.4.4	Эрсдэлийн сангаас хаасан зээл, авлага (-)	(7,048,920,081.61)	-
1.4.5			
1.5	Үндсэн үйл ажиллагааны цэвэр мөнгөн гүйлгээний дүн	102,207,001,981.85	(365,651,962,425.68)
2	Хөрөнгө оруулалтын үйл ажиллагааны мөнгөн гүйлгээ:		
2.1	Мөнгөн орлогын дүн (+)	22,800,871,676.40	15,491,615,743.03
2.1.1	Үндсэн хөрөнгө борлуулсны орлого	40,451,771.75	4,215,000.00
2.1.2	Биет бус хөрөнгө борлуулсны орлого	-	-
2.1.3	Хөрөнгө оруулалтын зориулалттай хөрөнгө борлуулсны орлого		
2.1.4	Охин компани, хараат компани, хамтын хяналттай аж ахуйн нэгжид оруулсан хөрөнгө оруулалт борлуулсны орлого		
2.1.5	Бусад урт хугацаат хөрөнгө борлуулсны орлого	878,485,516.18	922,701,391.81
2.1.6	Зээл ба авлага гэж ангилан хорогдуулсан өртгөөр бүртгэсэн хөрөнгө оруулалт		
2.1.7	Борлуулахад бэлэн үнэт цаас борлуулсны орлого	176,034,388.47	-
2.1.8	Хугацааны эцэс хүртэл эзэмших үнэт цаас борлуулсны орлого	-	2,285,699,351.22
2.1.9	Хүлээн авсан ногдол ашиг		
2.1.10	Бусад мөнгөн орлого	21,705,900,000.00	12,279,000,000.00
2.2	Мөнгөн зарлагын дүн (-)	(19,599,178,724.63)	(26,123,382,669.35)
2.2.1	Үндсэн хөрөнгө олж эзэмшихэд төлсөн	8,197,713,700.37	9,313,416,308.55
2.2.2	Биет бус хөрөнгө олж эзэмшихэд төлсөн	5,509,236,391.88	2,070,651,932.84
2.2.3	Хөрөнгө оруулалтын зориулалттай хөрөнгө олж эзэмшихэд төлсөн	-	-
2.2.4	Охин компани, хараат компани, хамтын хяналттай аж ахуйн нэгжид оруулсан хөрөнгө оруулалт олж эзэмшихэд төлсөн		
2.2.5	Зээл ба авлага гэж ангилан хорогдуулсан өртгөөр бүртгэсэн хөрөнгө оруулалт олж эзэмшихэд төлсөн		
2.2.6	Борлуулахад бэлэн үнэт цаас олж эзэмшихэд төлсөн	3,900,900,000.03	14,541,718,503.93
2.2.7	Хугацааны эцэс хүртэл эзэмших үнэт цаас олж эзэмшихэд төлсөн	-	-
2.2.8	Бусад урт хугацаат хөрөнгө олж эзэмшихэд төлсөн	1,991,328,632.35	197,595,924.03
2.2.9	Бусад мөнгөн зарлага	-	-
2.3	Хөрөнгө оруулалтын үйл ажиллагааны цэвэр мөнгөн гүйлгээний дүн	3,201,692,951.77	(10,631,766,926.32)
3	Санхүүгийн үйл ажиллагааны мөнгөн гүйлгээ:		
3.1	Мөнгөн орлогын дүн (+)	368,524,930,695.15	504,045,728,154.00
3.1.1	Бусад эх үүсвэр татаж хүлээн авсан	368,524,930,695.15	470,006,733,334.00
3.1.2	Хоёрдогч өглөгөөс хүлээн авсан	-	-
3.1.3	Хувьцаа болон өмчийн бусад үнэт цаас гаргаснаас хүлээн авсан		34,038,994,820.00
3.1.4	Төрөл бүрийн хандив		
3.1.5	Бусад		
3.2	Мөнгөн зарлагын дүн (-)	(359,835,821,693.02)	(278,736,403,070.54)
3.2.1	Бусад эх үүсвэрт төлсөн	344,835,821,693.02	248,736,403,070.54
3.2.2	Хоёрдогч өглөгт төлсөн		
3.2.3	Санхүүгийн түрээсийн өглөгт төлсөн		
3.2.4	Хувьцаа буцаан худалдан авахад төлсөн		
3.2.5	Төлсөн ногдол ашиг	15,000,000,000.00	30,000,000,000.00
3.2.6	Бусад		
3.3	Санхүүгийн үйл ажиллагааны цэвэр мөнгөн гүйлгээний дүн	8,689,109,002.13	225,309,325,083.46
4	Валютын ханшийн зөрүү		
5	Бүх цэвэр мөнгөн гүйлгээ	114,097,803,935.76	(150,974,404,268.53)
6	Мөнгө ба түүнтэй адилтгах хөрөнгийн эхний үлдэгдэл	1,163,613,321,394.59	1,277,711,125,330.34
7	Мөнгө ба түүнтэй адилтгах хөрөнгийн эцсийн үлдэгдэл	1,277,711,125,330.34	1,126,736,721,061.81

ГҮЙЦЭТГЭХ ЗАХИРАЛ

САНХҮҮ ХАРИУЦСАН ЗАХИРАЛ

Г.ЦЭВЭГЖАВ

Г.ЭРДЭНЭБАЯР

**ХАСБАНКНЫ ТӨЛӨӨЛӨН УДИРДАХ ЗӨВЛӨЛИЙН ДЭРГЭДЭХ
АУДИТЫН ХОРООНЫ ХУРЛЫН ТЭМДЭГЛЭЛЭЭС**

Огноо	2023 оны 9 дүгээр сарын 28
Хаана	ХасБанкны байр, Блю Скай цамхаг Хурлыг Zoom платформаар хосолсон байдлаар хийв.
Гишүүд	Б.Уламбаяр (хараат бус) Нираж Вэдва (хараат бус) Эми Чой (хараат бус) Анджей Витак Сюзанна Херринг Карр
Н/б/д	Э.Ундармаа

Хэлэлцэх асуудал#3. 2023 оны 6 дугаар сарын 30-ны өдрийн байдлаар бэлтгэсэн санхүүгийн тайлан

Танилцуулсан: Адриан Чү, Эрнст энд Янг Монголиа Аудит партнер.

Хэлэлцсэн нь: ХасБанкны удирдлагын бэлтгэсэн 2023 оны 6 дугаар сарын 30-ны өдрийн байдлаарх санхүүгийн тайланд хөндлөнгийн хараат бус аудитын байгууллага болох Эрнст энд Янг Монголиа Аудит ХХК-ийн хийсэн хяналтыг хэлэлцэж, санхүүгийн тайлан олон улсын стандарт, Нягтлан бодох бүртгэлийн олон улсын стандартын дагуу бэлтгэсэн болохыг дүгнэв.

Шийдвэр: Банкны 2023 оны 6 дугаар сарын 30-ны өдрийн байдлаар бэлтгэсэн санхүүгийн тайланг батлуулах саналтайгаар Төлөөлөн Удирдах Зөвлөлд танилцуулахаар шийдвэрлэв.



Б. УЛАМБАЯР
ХОРООНЫ ДАРГА

ХАСBANK ХАСBАНКНЫ ТЭНЦЛИЙН ГАДУУРХ ДАНСНЫ ҮЛДЭГДЛИЙН ТАЙЛАН

2023 оны Есдүгээр сар 30

(Төгрөгөөр)

№	Дансны нэр	Дүн
1	Зээл, зээлтэй адилтгах хөрөнгөнд хамаарах үүрэг	199,461,620,863.5
2	Барьцаа хөрөнгө	7,200,549,531,997.9
3	Тэнцлээс хассан хөрөнгө	105,747,270,964.7
4	Дериватив санхүүгийн хэрэгсэл	1,319,286,150,514.5
5	Харилцагчийн өмнөөс батлан даасан хөрөнгө	-
6	Барьцаанд тавьсан хөрөнгө	-
7	Тэнцлийн гадуурх бусад дансууд	346,731,044,810.7
Нийт		9,171,775,619,151.3

ГҮЙЦЭТГЭХ ЗАХИРАЛ

САНХҮҮ ХАРИУЦСАН ЗАХИРАЛ



Г.ЦЭВЭГЖАВ

Г.ЭРДЭНЭБАЯР



**“ХАСБАНК”-НЫ ТАТАН ТӨВЛӨРҮҮЛСЭН ХӨРӨНГИЙН
ЗАРЦУУЛАЛТЫН ТАЙЛАН
(2023 оны 9-р сарын 30-ний байдлаар)**

1. Татан төвлөрүүлсэн хөрөнгийн зарцуулалтын төлөвлөгөө

ХасБанк нь үнэт цаасны танилцуулгад тусгасны дагуу олон нийтэд шинээр санал болгож буй 52,700,000 ширхэг энгийн хувьцааг амжилттай арилжаалж, 35,667,900,000 төгрөгийн санхүүжилтийг татан төвлөрүүлсэн болно. Энэхүү санхүүжилтээс шинээр үнэт цаас гаргахтай холбогдон гарсан 1,628,905,180 төгрөгийн шууд зардлуудыг холбогдох журам, СТОУС-ийн дагуу хасаж, үлдсэн хөрөнгийг Банкны зээл, санхүүгийн түрээсийн багцыг санхүүжүүлэхээр төлөвлөсөн. Үнэт цаас гаргахтай холбоотой шууд зардалд:

- Райнос Инвестмент ҮЦК ХХК болон Өлзий энд Ко Капитал ҮЦК ХХК-д төлөх андеррайтерын шимтгэл;
- Үнэт цаасны бүртгэлийн журмын 2.1-р заалтын дагуу БДО Аудит ХХК-р гүйцэтгүүлсэн бизнесийн үнэлгээний төлбөр;
- Үнэт цаасны бүртгэлийн журмын 3.1.4-р заалтын дагуу Эрнст энд Янг Монголия Аудит ХХК-р гүйцэтгүүлсэн аудиторын тодорхойлох захидал, дүгнэлтийн төлбөр;
- Үнэт цаасны бүртгэлийн журмын 2.1 заалтын дагуу Өмгөөллийн “Батбаяр энд Партнерс” ХХН-өөр гүйцэтгүүлсэн хуулийн дүгнэлтийн төлбөр;
- МХБ-ийн бүртгэлийн болон анхдагч зэх зээлийн хураамж;
- ҮЦТХТ-ийн бүртгэлийн болон анхдагч зах зээлийн хураамж;
- Бусад зохицуулагч байгууллагуудын шимтгэл.

Үнэт цаас гаргахтай холбоотой дээр дурдсан шууд зардлуудыг хассаны дараах цэвэр татан төвлөрүүлсэн хөрөнгийн дүн 34,038,994,820 төгрөг болно.

2. Цэвэр санхүүжилтийн зарцуулалтын хэрэгжилт

Зээлийн сегмент	Цэвэр санхүүжилтийг зарцуулах хувь	Цэвэр санхүүжилтийг зарцуулах дүн	2023 оны 9 сарын 30-ний байдлаарх зарцуулалт*
Иргэдийн зээлийн багц	66%	22,465,736,581	22,465,736,581
Байгууллагын зээлийн багц	19%	6,467,409,016	6,467,409,016
Санхүүгийн түрээсийн багц	15%	5,105,849,223	5,105,849,223
Нийт	100%	34,038,994,820	34,038,994,820

* Зээл, санхүүгийн түрээсийн үлдэгдэл дүнгээр

Цэвэр санхүүжилтээс зарцуулаагүй үлдэгдэл 0 төгрөг байна.



2023 оны III улирлын

САНХҮҮ, ҮЙЛ АЖИЛЛАГААНЫ ТАЙЛАН

2023/10/20

Санхүүгийн гол үзүүлэлтүүд

Цэвэр ашиг

101.6 тэрбум ₮
▲ 29.4% YOY

Нийт актив

4,388.8 тэрбум ₮
▲ 11.7% YTD

Чанаргүй зээл***

3.2%

Гадаад эх үүсвэр

286.9 сая \$
▲ 37.2% YTD

EPS*

96.1 төгрөг

ROE**

25.5%
▲ 0.7% ppts YTD

Харилцах, хадгаламж

2,499.9 тэрбум ₮
▲ 3.5% YTD

Зээл, санхүүгийн түрээсийн багц

2,686.6 тэрбум ₮
▲ 30.8% YTD

Нэгдүгээр зэрэглэлийн өөрийн хөрөнгийн хүрэлцээ

19.9%

Төлбөр түргэн гүйцэтгэх чадварын харьцаа

34.9%

YOY: Өмнөх оны мөн үеэс өссөн үзүүлэлт

YTD: Тайлант жилийн эхнээс өссөн үзүүлэлт

* Earnings per share – тайлант хугацааны цэвэр ашгийг гаргасан хувьцааны тоонд харьцуулан тооцсон

** Тайлант хугацааны цэвэр ашгийг дундаж өөрийн хөрөнгийн үлдэгдэлд харьцуулан тооцож, жилрүү хөрвүүлсэн

*** Монголбанкны холбогдох журмын дагуу чанаргүйд ангилсан зээлийн багцыг нийт зээлийн багцад харьцуулан тооцсон

Онцлох үйл явдал

- Санхүүгийн үзүүлэлт
- Монголбанкнаас тогтоосон зохистой харьцааны шалгуур үзүүлэлтийн биелэлт
- Компанийн засаглалтай холбоотой мэдээлэл

2023 оны III улирлын онцлох үйл явдлууд



Оюу толгой компанитай хамтын ажиллагааны гэрээ байгуулав

Оюу толгой" ХХК-тай "Тэтгэвэр/хуримтлалын сан" үйлчилгээний гэрээ байгуулж, тус компанийн ажилтнууд урт хугацаанд тогтвортой өсөх хуримтлал бий болгоход хамтран ажиллаж эхэллээ.



Хувьцаа эзэмшигчдийн ээлжит бус хурал боллоо

Хурлын ирц 95.55 хувийн ирцтэйгээр хүчин төгөлдөр бүрдэж, ХасБанкны хувь нийлүүлсэн хөрөнгийн хэмжээг 105,270,000,000 төгрөг болгон нэмэгдүүлэн тогтоох тухай болон ХасБанк ХК-ийн дүрмийг батлах тухай асуудлыг хэлэлцэн батлав.



Банкны бүх үйлчилгээг 1 цэгээс

Toyota-Таванбогд, Benz showroom дэх салбарууд шинэ байрандаа банкны бүх үйлчилгээг үзүүлж эхэллээ.



Залуу төлөөлөгч - Байгаль орчны манлайлал 2023" хөтөлбөр

НҮБ-ын "Залуу төлөөлөгч - Байгаль орчны манлайлал 2023" хөтөлбөрийг ХасБанк дэмжин, хамтарч ажиллалаа. Уг хөтөлбөрийн хүрээнд байгаль орчин, технологи, хууль эрх зүйн салбарын 18-30 насны 30 залууг сонгон шалгаруулж 2 сарын хугацаанд дэлхийн болон бүс нутгийн, мөн улс орны хэмжээнд тулгарч буй уур амьсгал, байгаль орчны асуудал, тэдгээрийг шийдвэрлэх чиглэлээрх энэ салбарын мэргэжилтний сургалтад хамруулахаас гадна, баг болж бичил төсөл хэрэгжүүлэх боломжоор хангаж буй юм.

2023 оны III улирлын онцлох үйл явдлууд



Ногоон бизнесүүдийг дэмжин ажиллаж байна

ЕСБХБ-аас НҮБ-ын дэргэдэх Уур Амьсгалын Ногоон Сан, Япон Улсын Засгийн газартай хамтран Монгол Улсад хэрэгжүүлж буй Ногоон эдийн засгийг санхүүжүүлэх хөтөлбөрт ХасБанк оролцож, 25 сая ам.долларын санхүүжилтийг эрчим хүчний хэмнэлттэй, дэвшилтэт техник, технологийг үйл ажиллагаандаа нэвтрүүлэхээр зорьж буй бизнес эрхлэгч нарт уян хатан нөхцөлтэйгөөр олгож байна.

Мөн Уур амьсгалын ногоон сантай магадлан итгэмжлэлийн мастер гэрээ байгууллаа.



Фотоволтайк системийг суурьлууллаа

ХасБанк тогтвортой, байгальд ээлтэй үйл ажиллагааны зорилтын хүрээнд төв алба болон 3 салбар тооцооны төвдөө 10кВт-ын нарны гэрлээр эрчим хүч үйлдвэрлэх Фотоволтайк (PV) системийг суурьлууллаа.

Энэхүү PV систем нь жилд ойролцоогоор 207,301.8 кВт эрчим хүч үйлдвэрлэх хүчин чадалтай бөгөөд энэ нь жил бүр нүүрсхүчлийн хийн ялгарлыг 180.6 тн-р бууруулахаар байна.



Ногоон зээлийн өдөрлөг зохион байгууллаа

Өдөрлөгт эрчим хүчний хэмнэлттэй цахилгаан халаагуур үйлдвэрлэгчид, гэр байшингийн дулаалгын шийдэл болон эко бохирын шийдэл нийлүүлэгчид бүтээгдэхүүнээ дэлгэн оролцсон бөгөөд ХасБанкны жилийн 3%-ийн хүүтэй эко хэрэглээний зээлээр газар дээр нь авах боломжийг олголоо.

- Онцлох үйл явдал

Санхүүгийн үзүүлэлт

- Монголбанкнаас тогтоосон зохистой харьцааны шалгуур үзүүлэлтийн биелэлт
- Компанийн засаглалтай холбоотой мэдээлэл

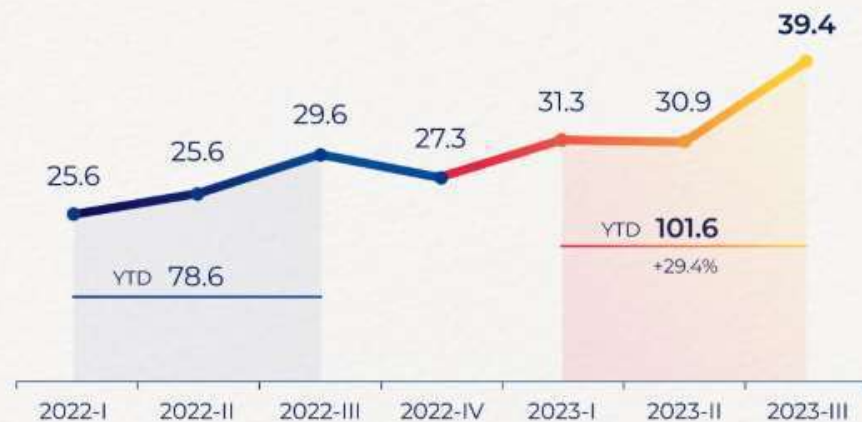
Ашигт ажиллагаа



Сүүлийн жилүүдэд авч хэрэгжүүлж буй бодлогын арга хэмжээнүүдийн үр дүнд ХасБанк балансын бүтэц болон ашигт ажиллагаагаа сайжруулан ажиллаж байна. Инфляцаас үүдэлтэй мөнгөний хатуу бодлого нь төгрөгийн болон ам.долларын суурь хүүгээр дамжиж банкны эх үүсвэрийн зардлыг нэмэгдүүлж, маржинд сөрөг нөлөө үзүүлж байгаа хэдий ч, ХасБанк орлого олдог активт эзлэх зээлийн багцын хэмжээг нэмэгдүүлснээр (багцын өсөлт +30%) 2023 оны III улиралд цэвэр ашгийн хэмжээг 39.4 тэрбум төгрөгт хүргэж өмнөх улирлаас 27.5% өсгөж чадлаа. Нийлбэр дүнгээр 2023 оны нийт цэвэр ашиг 101.6 тэрбум төгрөгт хүрч өмнөх оны мөн үеэс 29.4% өсөж, нь өөрийн хөрөнгийн өгөөж 25.5%-д хүрлээ.

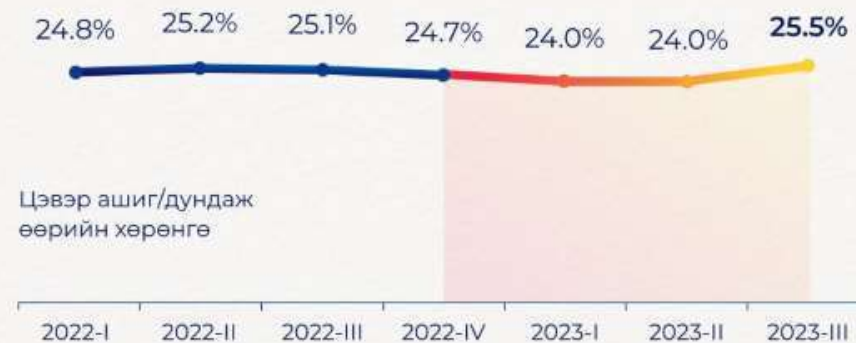
Цэвэр ашиг (тухайн улирлын)

Тэрбум төгрөгөөр



Өөрийн хөрөнгийн өгөөж (ROE)

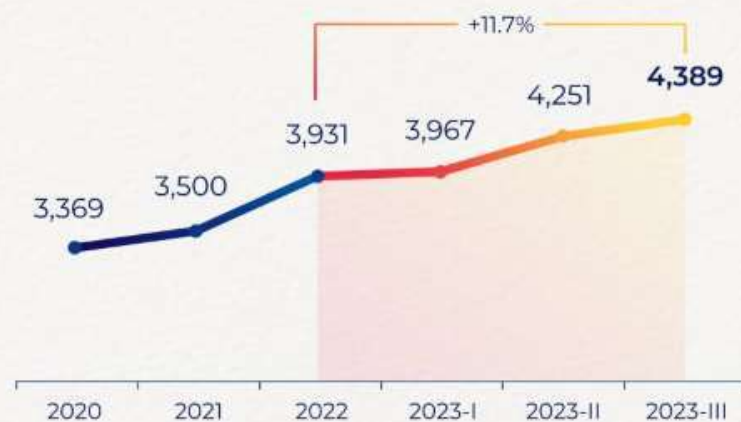
Тухайн оны цэвэр ашиг өссөн дүнгээр



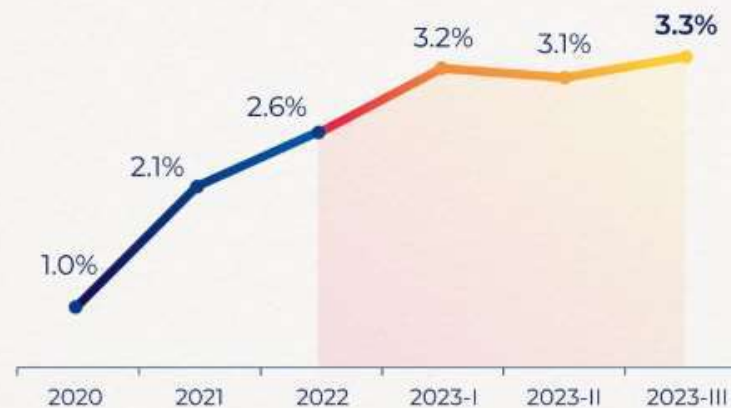
АКТИВ

ХасБанкны нийт актив 4,389 тэрбум төгрөгт хүрч өмнөх улирлаас III 3.2%, оны эхнээс 11.7%-аар тус тус өслөө. Банкы орлого олдог актив болох зээл болон санхүүгийн түрээсийн багц, төв банкны үнэт цаасны үлдэгдэл оны эхнээс тус тус 30.8% болон 17.7% өссөн нь активын өсөлтийн дийлэнх хувийг бүрдүүлсэн байна.

Нийт актив
Тэрбум төгрөгөөр



Активын өгөөж (aROA)
Тухайн оны цэвэр ашиг өссөн дүнгээр



Зээл, санхүүгийн түрээсийн багц

Банкны зээлийн үйл ажиллагаа Иргэдийн банк, Байгууллагын банк, Хаслизинг (санхүүгийн түрээс) гэсэн үндсэн гурван бизнесийн сегментэд хуваагддаг. 2023 оны эхний 3 улиралд Иргэдийн зээлийн багц 33.9%, Байгууллагын зээлийн багц 10.7%, Хаслизингийн багц 49.8%-аар тус тус өслөө. Иргэдийн зээлийн багц өсөхөд “Таблет Банкинг” үйлчилгээ чухал үүрэг гүйцэтгэсэн бол Хаслизингийн багц нэмэгдэхэд Монгол Улсын гадаад худалдаа, түүний тээврийн асуудал хэвийн горимд шилжиж буйтай зэрэгцээд шинэ машин, механизмын худалдаа сайжирсан нь голлон нөлөөлсөн. Тайлант хугацаанд чанаргүй зээлийг бууруулах стратегийн дагуу чанаргүй зээлийн нийт зээлийн багцын 3.2%-д удирдаж ажиллаа.

Зээл ба санхүүгийн түрээс

Тэрбум төгрөгөөр



Зээлийн багц бизнесийн сегментээр

Тэрбум төгрөгөөр



* Иргэдийн банкны багцад хэрэглээний зээл, жижиг-дунд бизнесийн зээл, мортгеж, хадгаламж барьцаалсан зээл болон бусад зээл багтана.

Харилцах, хадгаламж

ХасБанк харилцагчдадаа бизнесийн болон хувийн дансаа шуурхай, найдвартай удирдахад нь зориулан харилцах дансны үйлчилгээг санал болгодог. Харин хадгаламжийн бүтээгдэхүүн нь энгийн хугацаагүй хадгаламжаас эхлээд хүүгээ сар бүр зарлагдах боломжтой хугацаатай хадгаламж, хүүхдийн урт хугацааны хуримтлалын хөтөлбөрүүдээс бүрддэг. 2023 оны 9-р сарын 30-ны байдлаар хадгаламж оны эхнээс 7.7%-аар өссөн бол харилцах дансны үлдэгдэл оны эхнээс 8.2%-аар буурсан байна. Харилцах дансны үлдэгдэл харилцагчийн бизнесийн онцлог, мөнгөн урсгалын мөчлөгөөс хамаарч сарын эцсийн үлдэгдэл хэлбэлзэлтэй байдаг.

Харилцах, хадгаламжийн үлдэгдэл

Тэрбум төгрөгөөр



Бүтээгдэхүүнээр

Тэрбум төгрөгөөр



Гадаад эх үүсвэр

ХасБанк харилцагчдадаа урт хугацаатай санхүүжилт олгох зорилгоор олон улсын санхүүгийн байгууллагуудтай хамтран ажилладаг бөгөөд 2023 оны эхний хагаст татан төвлөрүүлсэн 135 сая ам.долларын урт хугацаат гадаад эх үүсвэрээс гадна хэд хэдэн шинэ эх үүсвэр татах хэлцэл амжилттай хэрэгжиж байна. Шинээр татах эх үүсвэр нь банкны 2023-2024 оны бизнесийн өсөлтийг дэмжихэд зориулагдах болно.

Гадаад эх үүсвэрийн үлдэгдэл

Сая ам.доллараар



Санхүүжүүлэгч түнш байгууллагууд



Зээлжих зэрэглэл



Банк 2008 оноос дэлхийн хамгийн нэр хүндтэй үнэлгээний агентлагууд болох Moody's Investors Service болон Fitch Ratings байгууллагуудаар өөрийн зээлжих зэрэглэлийн үнэлгээг тасралтгүй хийлгэж байна.

MOODY'S INVESTORS SERVICE

	ХасБанк	Монгол Улс
Зээлжих зэрэглэл - Гадаад валют	B3/NP	B3/NP
Зээлжих зэрэглэл- Төгрөг	B2/NP	B3/NP
Банкны хадгаламж	B3/NP	
Суурь зээлжих зэрэглэл	B3	B3
Үнэт цаас гаргагчийн зээлжих зэрэглэл	B3	B3
Хэтийн төлөв	Stable	Stable

FitchRatings

	ХасБанк	Монгол Улс
Урт хугацааны гадаад валютын зээлжих зэрэглэл	B/тогтвортой	B/тогтвортой
Богино хугацааны гадаад валютын зээлжих зэрэглэл	B	B
Урт хугацааны төгрөгийн зээлжих зэрэглэл	B/тогтвортой	B/тогтвортой



- Онцлох үйл явдал
- Санхүүгийн үзүүлэлт

Монголбанкнаас тогтоосон зохистой
харьцааны шалгуур үзүүлэлтийн биелэлт

- Компанийн засаглалтай
холбоотой мэдээлэл

Монголбанкнаас тогтоосон нэгдүгээр зэрэглэлийн өөрийн хөрөнгийн хүрэлцээний үзүүлэлт

Монголбанкнаас банкнуудад нэгдүгээр зэрэглэлийн өөрийн хөрөнгийн харьцаа үзүүлэлтийн доод хязгаарыг 9%-аар тогтоосон байдаг. Мөн системийн нөлөө бүхий банкнуудад нөөц интервалын шаардлага нэмж тогтоодог. Монголбанкнаас ХасБанканд тогтоосон нэгдүгээр зэрэглэлийн өөрийн хөрөнгийн хүрэлцээний доод хязгаар болон нөөц интервалын нийлбэр 12.5% байна. ХасБанк нь нэгдүгээр зэрэглэлийн өөрийн хөрөнгийн харьцаа үзүүлэлтээ тайлант хугацаанд 19.9% буюу байвал зохих хэмжээнээс 7.4 нэгж хувиар давуулан хангаж ажиллалаа.

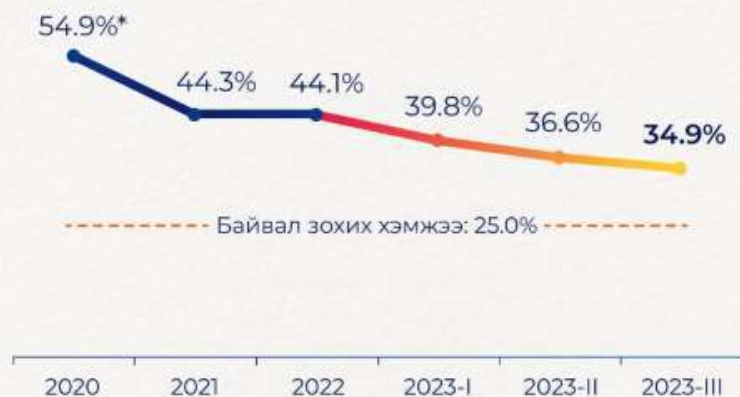
Нэгдүгээр зэрэглэлийн өөрийн хөрөнгийн хүрэлцээний үзүүлэлт



Монголбанкнаас тогтоосон төлбөр түргэн гүйцэтгэх чадварын харьцаа үзүүлэлт

Арилжааны банкнуудад Монголбанкнаас төлбөр түргэн гүйцэтгэх чадварын харьцаа үзүүлэлтийн доод хязгаарыг 25%-аар тогтоосон байдаг. Төлбөр түргэн гүйцэтгэх чадварын харьцаа үзүүлэлтийг тооцохдоо банкны балансад бүртгэлтэй Түргэн борлогдох актив хөрөнгийг Бусдаас татан төвлөрүүлсэн хөрөнгөд харьцуулан тооцдог. ХасБанк 2023 оны 9 дүгээр сарын 30-ны өдрийн байдлаар 1,301.9 тэрбум төгрөгийн Түргэн борлогдох активтай, 3,736.3 тэрбум төгрөгийн Бусдаас татан төвлөрүүлсэн хөрөнгөтэй байна. ХасБанк эрсдэлийн удирдлагын бодлогынхоо хүрээнд түргэн борлогдох актив хөрөнгийг бэлэн мөнгө эсхүл хамгийн бага эрсдэлтэйд тооцогдох хөрөнгө оруулалтын хэрэгсэлд байршуулан удирддаг.

Төлбөр түргэн гүйцэтгэх чадварын харьцаа үзүүлэлт



Түргэн борлогдох актив



*Тухайн онд ирээдүйд учирч болзошгүй эрсдэлийг бууруулах зорилгоор анхаарал татсан зээлүүдийг төлүүлж, мөн МБ-ны зохицуулалт өөрчлөгдсөнтэй холбоотой (өөрийн хөрөнгийн хүрэлцээний үзүүлэлт чангарсан) эрсдэлээр жигнэсэн активыг бууруулах стратеги баримтлан ажиллаж, бэлэн мөнгө болон түүнтэй адилтгах түргэн борлогдох активыг нэмэгдүүлсэнтэй холбоотойгоор төлбөр түргэн гүйцэтгэх чадварын үзүүлэлт өссөн болно.

**Клирингийн данс, барьцаа, замд яваа мөнгө.



Монголбанкнаас тогтоосон бусад зохистой харьцааны шалгуур үзүүлэлтүүд

Тусгайлан өөрөөр заагаагүй бол хувиар (%) илэрхийлэв	2021 он	2022 он	2023 оны I улирал	2023 оны II улирал	2023 оны III улирал
Гадаад валютын нээлттэй позиц болон өөрийн хөрөнгийн харьцаа (нэгж валютаар) +/-15%	-1.1%	6.2%	9.4%	4.4%	4.3%
Гадаад валютын нээлттэй позиц болон өөрийн хөрөнгийн харьцаа (нийт валютаар) +/-30%	-2.2%	6.9%	14.5%	4.7%	4.8%
Нийт томоохон зээлдэгчдэд олгох активын төвлөрлийн харьцаа** <300%	72.8%	66.6%	39.1%	37.1%	23.6%
Үндсэн хөрөнгө нийт хөрөнгийн харьцаа <8%	1.7%	1.7%	1.6%	1.6%	1.6%
Хадгаламжийн төвлөрлийн харьцаа*** <25%	7.1%	7.7%	8.8%	7.0%	6.9%

Тусгайлан өөрөөр заагаагүй бол хувиар (%) илэрхийлэв	2021 он	2022 он	2023 оны I улирал	2023 оны II улирал	2023 оны III улирал
Банкны холбогдох нэг этгээд (нэгдмэл сонирхолтой этгээд)-д олгосон зээл болон зээлтэй адилтган тооцох бусад актив (Өөрийн хөрөнгийн 5 хувиас хэтрэхгүй):					
Банкны нийт хувьцаа эзэмшигчид	0.6%	0.7%	0.1%	0.0%	1.3%
Банкны эрх бүхий албан тушаалтан	0.1%	0.1%	0.1%	0.1%	0.8%
Банкны бусад холбогдох этгээд	1.8%	1.6%	2.4%	3.6%	3.6%
Банкны нийт холбогдох этгээдүүд (нэгдмэл сонирхолтой этгээдүүд)-д олгосон зээл болон зээлтэй адилтган тооцох бусад актив (Өөрийн хөрөнгийн 20 хувиас хэтрэхгүй):					
Банкны нийт хувьцаа эзэмшигчид	0.7%	0.7%	0.1%	1.0%	1.3%
Банкны эрх бүхий албан тушаалтан	0.4%	0.3%	0.3%	0.3%	0.3%
Банкны бусад холбогдох этгээд	4.7%	3.1%	3.9%	4.9%	3.7%

- Онцлох үйл явдал
- Санхүүгийн үзүүлэлт
- Монголбанкнаас тогтоосон зохистой харьцааны шалгуур үзүүлэлтийн биелэлт

Компанийн засаглалтай
холбоотой мэдээлэл

Хувьцаа эзэмшигчид



Хөрөнгө оруулагчид

Үндэсний хэмжээний корпораци, олон улсын томоохон банк, санхүүгийн байгууллага болон компаниуд



Нэг хувьцаа эзэмшигч **20%**-аас илүүгүй хувь эзэмших тухай хуулийн шаардлагыг эцсийн өмчлөгчийн хувьд хангаж буй системийн хэмжээний цорын ганц банк.



* Нээлттэй хувьцаат компани болсны дараа Тэнгэр Санхүүгийн Нэгдэл бүтцийн өөрчлөлт хийж, одоогийн хувьцаа эзэмшигчид ХасБанкны шууд хувьцаа эзэмшигч болох үйл ажиллагаа хийгдэж байгаа.

Төлөөлөн удирдах зөвлөл



Санжай Гүпта
ТУЗ-ИЙН ДАРГА

ХасБанкны ТУЗ-д: 2017 оноос
Ажлын туршлага: 40 жил



Майкл Мадден
ТУЗ-ИЙН ГИШҮҮН
РОНОК ПАРТНЕРЗ төлөөлөл

ХасБанкны ТУЗ-д: 2009 оноос
Ажлын туршлага: 30 жил



Н. Цэлмүүн
ТУЗ-ИЙН ГИШҮҮН
МОНГОЛЫН АЛТ /МАК/ төлөөлөл

ХасБанкны ТУЗ-д: 2012 оноос
Ажлын туршлага: 20 жил



Б. Уламбаяр
ТУЗ-ИЙН ХАРААТ БУС ГИШҮҮН

ХасБанкны ТУЗ-д: 2015 оноос
Ажлын туршлага: 20 жил



Ив Жако
ТУЗ-ИЙН ГИШҮҮН
КАНАДЫН ҮНДЭСНИЙ БАНК төлөөлөл

ХасБанкны ТУЗ-д: 2016 оноос
Ажлын туршлага: 40 жил



Нираж Вэдва
ТУЗ-ИЙН ХАРААТ БУС ГИШҮҮН

ХасБанкны ТУЗ-д: 2018 оноос
Ажлын туршлага: 30 жил



Анджей Витак
ТУЗ-ИЙН ГИШҮҮН

ЕВРОПЫН СЭРГЭЭН БОСГОЛТ
ХӨГЖЛИЙН БАНК төлөөлөл

ХасБанкны ТУЗ-д: 2019 оноос
Ажлын туршлага: 30 жил



Г. Цэвэгжав
ГЗ, ТУЗ-ИЙН ГИШҮҮН

Компанийн дүрмийн 827-д заасны дагуу
ТУЗ-ийн гишүүнээр ажилладаг.

ХасБанкны ТУЗ-д: 2019 оноос
Ажлын туршлага: 19 жил



Албертус Браггинк
ТУЗ-ИЙН ГИШҮҮН

ОРИКС КОРПОРАЦИ төлөөлөл

ХасБанкны ТУЗ-д: 2020 оноос
Ажлын туршлага: 30 жил



Сюзанна Херринг Карр
ТУЗ-ИЙН ГИШҮҮН

ОЛОН УЛСЫН САНХҮҮГИЙН
КОРПОРАЦИ төлөөлөл

ХасБанкны ТУЗ-д: 2022 оноос
Ажлын туршлага: 30 жил



Ами Чой
ТУЗ-ИЙН ХАРААТ БУС
ГИШҮҮН

ХасБанкны ТУЗ-д: 2023 оноос
Ажлын туршлага: 25 жил



ТУЗ-ИЙН ХАРААТ БУС ГИШҮҮН

ТУЗ-ийн хараат бус шинэ гишүүн
томилгодохоор хүлээгдэж байна.

Сонгон шалгаруулалт
явагдаж байна.

Төлөөлөл удирдах зөвлөлийн дэргэдэх хороод, гишүүд



Засаглал, нэр дэвшүүлэх, цалин урамшууллын хороо нь зохистой засаглалын зарчим, бодлого зэрэг компанийн зохистой засаглалын асуудлыг хариуцаж, нэгдмэл сонирхолтой бүх талын эрх ашигт нийцсэн банкны ил тод, тогтвортой үйл ажиллагаа явуулахад чиглэл өгч, мөн хяналт тавихад шаардагдах бүтэц, процесс бүхий зохистой засаглалын тогтолцоог бүрдүүлж ажиллах үүрэгтэй. Уг хороо нь дараах үндсэн үүрэг хариуцлагатай. Үүнд:

1. ТУЗ-ийн гишүүн болон Гүйцэтгэх захирлын албан тушаалд томилогдох нэр дэвшигчдийг сонгон шалгаруулах, үнэлэх, ТУЗ-д санал болгох;
2. Гүйцэтгэх захирлын ажлын гүйцэтгэлийн үнэлгээ хийж, цалин урамшууллыг тогтоох, хувьцаанд суурилсан урамшууллын хөтөлбөрт хяналт тавих, ТУЗ-ийн цалин урамшууллын талаар ТУЗ-д санал оруулах;
3. Ажилтнуудын зээлийн нөхцөлийг хянах.

Дарга:

Майкл Мадден

Гишүүд:

Нямтайширын Цэлмүүн
Баянсаны Уламбаяр (хараат бус)
Нираж Вэдва (хараат бус)
Ами Чой (хараат бус)



Эрсдэлийн удирдлагын хороо нь эрсдэлийн удирдлага, дотоод хяналтын зохистой тогтолцоог бүрдүүлж, эрсдэлтэй холбоотой асуудлаар ТУЗ-д зөвлөмж гаргах үүрэгтэй.

Уг хороо нь эрсдэлийн удирдлагын бодлого, бизнесийн чиглэл бүрийн материаллаг эрсдэлийг бууруулах зохистой төлөвлөгөө, эрсдэлийн удирдлагын чиг үүрэг үр дүнтэй байгаа эсэх, эрсдэл хүлээх хязгаар, зээлийн багцын чанар, зээлийг батлах эрх мэдэл, зээлийг сангаас хаах зэрэг саналыг ТУЗ-д танилцуулах үндсэн үүрэг хариуцлагатай.

Дарга:

Ив Жако

Гишүүд:

Албертус Браггинк
Баянсаны Уламбаяр (хараат бус)
Нираж Вэдва (хараат бус)
Ами Чой (хараат бус)



Аудитын хороо нь дотоод хяналтын системийн бүрэн бүтэн, зөв зохистой болон үр дүнтэй байдлыг хянах үүрэгтэй. Уг хороо нь хөндлөнгийн аудиторыг томилох, дахин томилох эсвэл чөлөөлөх, дотоод аудитын газрын ажлын гүйцэтгэл, санхүүгийн тайлагналын шаардлага, заалтуудыг мөрдөж буй эсэх, аудитлагдсан болон аудитлагдаагүй жилийн ба хагас жилийн санхүүгийн тайланг нягталж хянах, их хэмжээний болон сонирхлын зөрчил бүхий хэлцлийг хянах, хууль тогтоомжийн өөрчлөлт ба санхүүгийн тайланд үзүүлэх нөлөөг хянах үндсэн үүрэг хариуцлагатай. Аудитын хороо нь Ерөнхий аудиторыг томилдог ба түүний ажлын гүйцэтгэлийг үнэлдэг.

Дарга:

Баянсаны Уламбаяр (хараат бус)

Гишүүд:

Нираж Вэдва (хараат бус)
Ами Чой (хараат бус)
Анджей Витак
Сюзанна Херринг Карр

Засаглалын тайлан



ТУЗ болон ТУЗ-ийн дэргэдэх Хороодын хурал

- ТУЗ ийн хурал 4 удаа
- ТУЗ-ийн дэргэдэх Засаглал, нэр дэвшүүлэх, цалин урамшууллын хороо ("ЗНДЦУХ")-ны хурал 5 удаа
- ТУЗ-ийн дэргэдэх Аудитын хороо ("АХ")-ны хурал 2 удаа
- Эрсдэлийн удирдлагын хорооны ("ЭУХ")-ны хурал 2 удаа тус бүр хуралдсан.



Санхүүгийн зохицуулах хорооны Компанийн засаглалын кодексийн шаардлагад нийцүүлэн ХасБанкны ТУЗ-өөс дараах дүрэм, журмуудыг баталсан болно. Үүнд:

1. ХасБанкны засаглалын кодекс;
2. ТУЗ-ийн үйл ажиллагааны журам;
3. ТУЗ-ийн дэргэдэх Засаглал, нэр дэвшүүлэх болон цалин урамшууллын хорооны дүрэм;
4. Хувьцаа эзэмшигчдийн хурлыг зарлан хуралдуулах үйл ажиллагааны журам;
5. ТУЗ-ийн дэргэдэх Аудитын хорооны дүрэм;
6. Ажилтны зээлийн ерөнхий журам ;
7. ТУЗ-ийн цалин хөлс болон нөхөн төлбөрийн ерөнхий журам;
8. Дотоод аудитын дүрэм;
9. Дотоод аудитын бодлого;
10. Мөнгө угаах болон терроризмыг санхүүжүүлэхээс урьдчилан сэргийлэх үйл ажиллагааны журам;
11. Мэдээллийг ил тод болгох ерөнхий журам;
12. Харилцагчийг таньж мэдэх ерөнхий журам;
13. ТУЗ-ийн гишүүд болон ажилтнуудын ёс зүйн кодекс ба сонирхлын зөрчлийн ерөнхий журам;
14. Шүгэл үлээх бодлого;
15. Дотоод мэдээлэл эзэмшигчийн арилжааны ерөнхий журам;
16. Сонирхлын зөрчилтэй этгээд болон холбогдох этгээдтэй хэлцэл хийх журам;
17. Засаглалын төлөвлөгөө 2023-2026;
18. ХасБанк ХК-ийн дүрэм (улсын бүртгэлд бүртгүүлэх ажил хүлээгдэж байгаа);
19. Авлига, хээл хахуулийн эсрэг ерөнхий журам;
20. ТУЗ-ийн гишүүнийг сонгон шалгаруулах, нэр дэвшүүлэх ерөнхий журам.

Гүйцэтгэх удирдлагын баг



ХасБанканд
ажилласан
дундаж жил

14



Гүмэнжавын Цэвэгжав
ХасБанк болон ТэнГэр Санхүүгийн Нэгдэл
Гүйцэтгэх захирал

ХасБанканд: 2011 оноос
Ажлын туршлага: 19 жил



Ганзоригийн Эрдэнэбаяр
Гүйцэтгэх захирлын тэргүүн орлогч
бөгөөд Санхүү хариуцсан захирал

ХасБанканд: 2005 оноос
Ажлын туршлага: 18 жил



Энэбишийн Уламбаяр
Гүйцэтгэх захирлын орлогч бөгөөд
Иргэдийн банк хариуцсан захирал

ХасБанканд: 2013 оноос
Ажлын туршлага: 23 жил



Бавааны Еркин
Гүйцэтгэх захирлын орлогч бөгөөд
Байгууллагын банк хариуцсан захирал

ХасБанканд: 2002 оноос
Ажлын туршлага: 20 жил



Серикжаны Дауренбек
Гүйцэтгэх захирлын орлогч бөгөөд
Лизинг хариуцсан захирал

ХасБанканд: 2000 оноос
Ажлын туршлага: 25 жил



Илия Аврамов
Эрсдэл хариуцсан захирал

ХасБанканд: 2019 оноос
Ажлын туршлага: 25 жил



Ганзоригийн Зул
Үйл ажиллагаа хариуцсан захирал

ХасБанканд: 1999 оноос
Ажлын туршлага: 24 жил



Хүрэлбаатарын Өнөрбат
Мэдээллийн технологи
хариуцсан захирал

ХасБанканд: 2012 оноос
Ажлын туршлага: 20 жил



Нямсүрэнгийн Мөнхцэлмэг
Хууль хариуцсан захирал / ТУЗ-ийн
нарийн бичгийн дарга

ХасБанканд: 2022 оноос
Ажлын туршлага: 16 жил

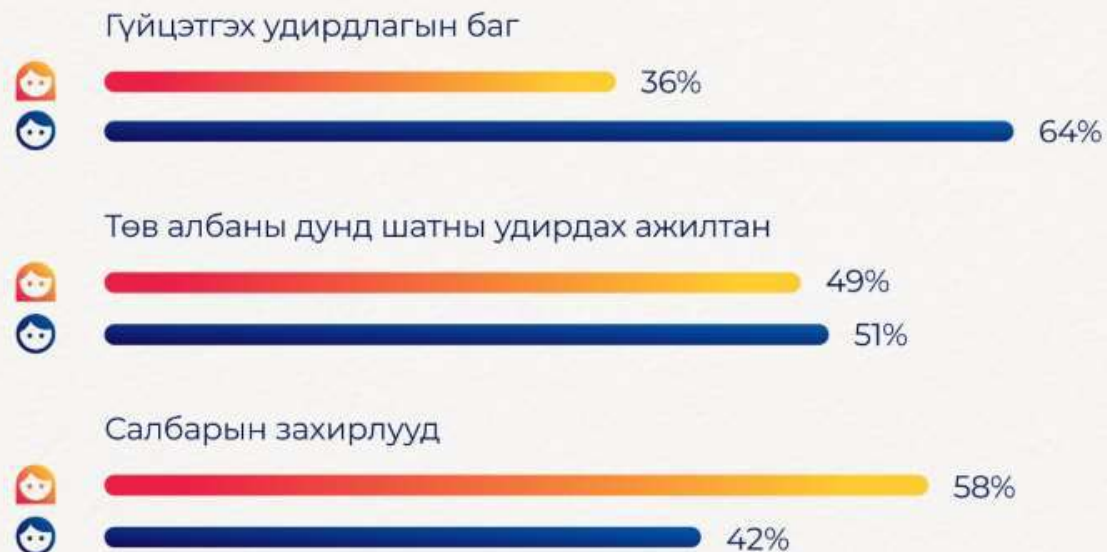


Энхбаярын Ундармаа
Ерөнхий Аудитор
/ТУЗ-ийн Аудитын хороонд шууд тайлагнадаг/

ХасБанканд: 2008 оноос
Ажлын туршлага: 25 жил

Хүний нөөцийн тогтвортой хөгжлийн бодлого

ХасБанк үүсгэн байгуулагдсан цагаасаа “Жендерийн тэгш байдлын бодлого”-ыг хэрэгжүүлж, байгууллагын зөв соёл, үлгэр жишээ сайн засаглалыг хөгжүүлэн бэхжүүлж, шударга тогтвортой хөдөлмөрийн харилцааг үүсгэхэд зорин ажиллаж ирсэн. Иймдээ ч Хасчууд маань банкандаа тогтвортой тууштай ажилладаг ба ажилласан дундаж хугацаа **7.8 жил**. Мөн банк дотроосоо дэвшүүлэх бодлогыг барин ажиллаж ирсэн бөгөөд нийт удирдлагуудын **90%** нь дотроосоо дэвшсэн байна.





Веб: <https://www.xacbank.mn/page/investor-relations>

И-мэйл: InvestorRelation@xacbank.mn

Утас: (976)-75771888-(888)