

**2020 ОНЫ ҮНЭТ ЦААСНЫ  
АРИЛЖААНЫ ТАЙЛАН**

## 2020 ОНЫ ҮНЭТ ЦААСНЫ АРИЛЖААНЫ ТАЙЛАН

### 1. Үнэт цаасны арилжаа

2020 оны 12 дугаар сарын 31-ний өдрийн байдлаар нийт 248 удаагийн арилжаагаар 144 компанийн 353.2 сая ширхэг хувьцааг 53.9 тэрбум төгрөгөөр, ЗГҮЦ-ны хоёрдогч зах зээлийн арилжаагаар 5.8 мянган ширхэг үнэт цаасыг 586.8 сая төгрөгөөр, Хөрөнгө оруулалтын сангийн нэгж эрхийн анхдагч болон хоёрдогч зах зээлийн арилжаагаар 50.4 сая ширхэг нэгж эрхийг 5.07 тэрбум төгрөгөөр, Компанийн бондын анхдагч болон хоёрдогч зах зээлийн арилжаагаар нийт 57.9 мянган ширхэг бондыг 5.7 тэрбум төгрөгөөр арилжиж, нийт 65.3 тэрбум төгрөгийн гүйлгээ хийсэн байна.

Нийт гүйлгээний үнийн дүнгийн 82.47%-ийг хувьцааны арилжааны гүйлгээний дүн, 0.9%-ийг ЗГҮЦ-ны арилжааны гүйлгээний дүн, 7.76%-ийг Хөрөнгө оруулалтын сан нэгж эрхийн арилжааны гүйлгээний дүн, 8.87%-ийг Компанийн бондын арилжааны гүйлгээний дүн тус тус эзэлж байна.

#### Хүснэгт 1. Үнэт цаасны арилжаа /2020.12.31-ний байдлаар/

Үнэт цаасны төрөл		Арилжигдсан тоо хэмжээ /сая ширхэг/	Арилжааны үнийн дүн /тэрбум төгрөг/
Хувьцаа	Анхдагч зах зээл	47.06	5.31
	Хоёрдогч зах зээл	306.18	48.56
ЗГҮЦ	Анхдагч зах зээл	-	-
	Хоёрдогч зах зээл	0.01	0.59
Хөрөнгө оруулалтын сан	Анхдагч зах зээл	47.50	4.75
	Хоёрдогч зах зээл	2.99	0.32
Компанийн бонд	Анхдагч зах зээл	0.05	5.00
	Хоёрдогч зах зээл	0.01	0.79
<b>Нийт</b>		<b>403.81</b>	<b>65.32</b>

Тайлант хугацаанд өдөрт дунджаар 263.4 сая төгрөгийн гүйлгээ хийгдэж, 1.6 сая ширхэг үнэт цаас арилжигдсан байна.

Арилжаалагдсан үнэт цаасны үнийн дүнг сүүлийн 5 жилээр харьцуулан харуулбал:  
/Хүснэгт 2/

#### Хүснэгт 2.

Үнэт цаасны нэр	2016 он	2017 он	2018 он	2019 он	2020 он
Хувьцаа /тэрбум төг/	49.0	76.4	210.0	133.5	53.8

ЗГҮЦ /тэрбум төг/	299.6	772.5	33.5	9.7	0.59
Хөрөнгө оруулалтын сан /тэрбум төг/	0	0	0	0	5.07
Компанийн бонд /тэрбум төг/	0	10.2	0.6	0	5.79

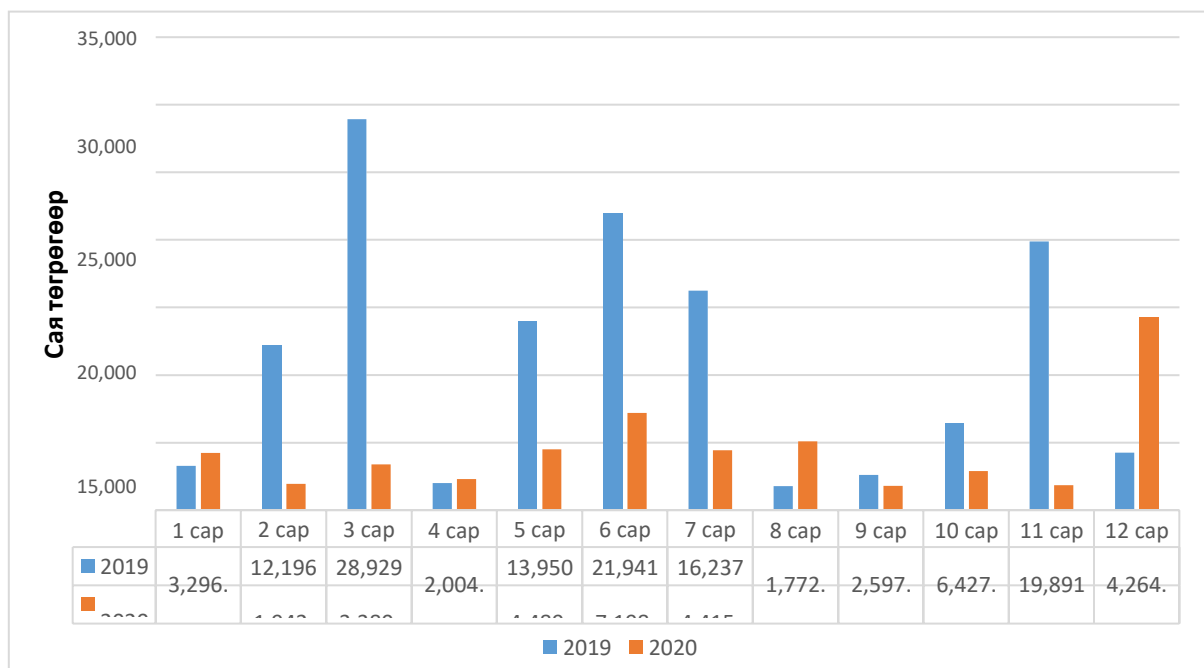
## 1.1 Хувьцааны арилжаа

Тайлант хугацаанд нийт 248 удаагийн арилжаагаар 144 компанийн 353.2 сая ширхэг хувьцааг 53.8 тэрбум төгрөгөөр арилжаалсан. Хувьцааны арилжааны 29.48% буюу 15.8 тэрбум төгрөгийн гүйлгээг багцын арилжаа, 9.87% буюу 5.3 тэрбум төгрөгийн гүйлгээг анхдагч зах зээлийн арилжаа, 60.65% буюу 32.6 тэрбум төгрөгийг энгийн арилжаа тус тус эзэлж байна.

Дараах графикаар хувьцааны арилжааны үзүүлэлтүүдийг өмнөх оны мөн үетэй харьцуулав. /График 1/

Хувьцааны арилжаа /үнийн дүнгээр/

График 1.

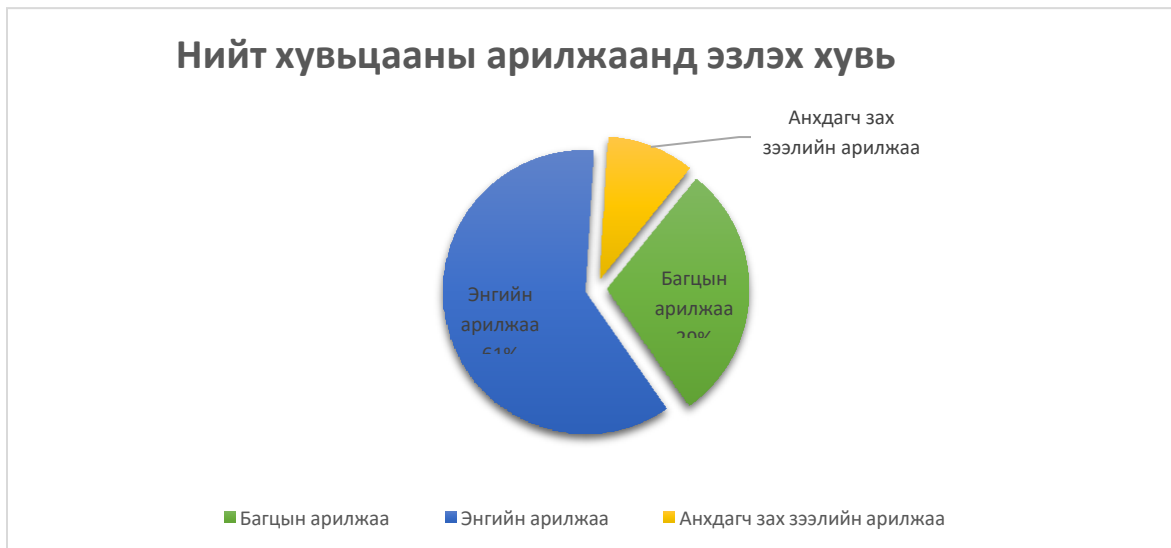


Багцын арилжаа

Тайлант хугацаанд багцын арилжаагаар “Лэндмн ББСБ”, “Хай би ойл” “Даваанбулаг”, “Дорнод авто зам”, “Монгол шуудан”, “Ард кредит ББСБ”, “Монос хүнс”, “Хөнгөн бетон”, “Инвекор ББСБ”, “Женко тур бюро”, “Булган ундарга”, “Мандал даатгал”, “Түмэн шувуут”, “Адуунчулуун”, “Бодь даатгал” зэрэг ХК-иудын нийт 131.2 сая ширхэг хувьцааг 15.8 тэрбум төгрөгөөр арилжсан нь нийт хувьцааны арилжааны үнийн дүнгийн 29.48%-ийг эзэлж байна.

### Анхдагч зах зээлийн арилжаа

Тайлант хугацаанд хувьцааны анхдагч зах зээлд “Бодь даатгал” ХК-ийн 5.3 тэрбум төгрөгийн үнийн дүн бүхий 47.06 сая ширхэг хувьцааг нийтэд санал болгон амжилттай арилжсан байна.



### Идэвхтэй арилжигдсан 20 үнэт цаас

ҮНЭТ ЦААС	ШИРХЭГ	ЭРЭМБЭ	ҮНЭТ ЦААС	ҮНИЙН ДҮН
ЛЭНДМН ББСБ ХК	73,340,420.00	1	ИНВЕКОР ББСБ	6,008,991,791.00
МАНДАЛ ДААТГАЛ	41,492,221.00	2	МИК ХОЛДИНГ	5,183,230,460.00
АРД КРЕДИТ ББСБ ХК	33,337,258.00	3	АРД САНХҮҮГИЙН НЭГДЭЛ	4,411,534,408.00
ЖЕНКО ТУР БЮРО	30,252,457.00	4	МОНГОЛ ШУУДАН ХК	3,650,900,546.70
БОДЬ ДААТГАЛ	29,261,897.00	5	БОДЬ ДААТГАЛ	3,461,468,721.87
МОНОС ХҮНС	21,243,353.00	6	ЖЕНКО ТУР БЮРО	2,871,203,241.81
ХАЙ БИ ОЙЛ	16,638,250.00	7	АРД КРЕДИТ ББСБ ХК	2,477,801,245.92
СТАНДАРТ АГРИКАЛЧЕР ГРУПП	13,642,081.00	8	АПУ	2,427,701,174.05
МОНГОЛ ШУУДАН ХК	5,866,355.00	9	ЛЭНДМН ББСБ ХК	2,353,912,547.97
ФРОНТИЕР ЛЭНД ГРУПП	4,418,107.00	10	МАНДАЛ ДААТГАЛ	1,882,699,439.92
ДАРХАН НЭХИЙ	4,360,963.00	11	МОНОС ХҮНС	1,651,623,642.23
ТҮМЭН ШУВУУТ	4,328,184.00	12	ФРОНТИЕР ЛЭНД ГРУПП	1,325,741,928.00
АПУ	4,177,804.00	13	АРД ДААТГАЛ ХК	1,177,652,456.51
ГОВЬ	3,811,314.00	14	МАХИМПЕКС	1,077,220,314.00
АРД САНХҮҮГИЙН НЭГДЭЛ	3,051,370.00	15	ГОВЬ	780,044,366.31

ҮНДЭСНИЙ ХУВЬЧЛАЛЫН САН	2,998,594.00	16	ХАЙ БИ ОЙЛ	770,618,881.21
ИНВЕСКОР ББСБ	2,671,229.00	17	ЭРДЭНЭ РЕСУРС ДЕВЕЛОПМЕНТ КОРПОРАЙШН ХК	662,167,206.94
АРД ДААТГАЛ ХК	1,643,406.00	18	ТҮМЭН ШУВУУТ	642,882,479.67
АЙТҮҮЛС	1,118,221.00	19	ТАВАН ТОЛГОЙ	629,957,389.00
СТАНДАРТ ПРОПЕРТИ ГРУПП	1,048,303.00	20	АДУУН ЧУЛУУН	628,991,480.80
<b>НИЙТ</b>	<b>298,701,787.00</b>			<b>44,076,343,721.91</b>
<b>НИЙТЭД ЭЗЛЭХ ХУВЬ</b>	<b>96.61%</b>			<b>90.18%</b>

Идэвхтэй арилжигдсан 20 үнэт цаасны тоо ширхэг нь нийт арилжигдсан ширхэгийн 96.61 хувь, үнийн дүнгийн 90.18 хувийг тус тус эзэлж байна.

### Ханшийн өсөлттэй 20 компани

Симбол	Үнэт цаас	2019.12.31	2020.12.31	Ханшийн өөрчлөлт /төг/	Ханшийн өөрчлөлт %/
MDIC	МОНГОЛ ДААТГАЛ	70	1820	1750	2,500.00
AMT	ЭРДЭНЭС СОЛЬЮШИНС	78	529	451	578.21
ERDN	ЭРДЭНЭ РЕСУРС ДЕВЕЛОПМЕНТ КОРПОРАЙШН	470	858	388	82.55
BUN	БУЛГАН УНДРАГА	435	760.8	325.8	74.90
TUS	ТҮШИГ УУЛ	550	940	390	70.91
DHU	ДАРХАН ХҮНС	2560	3500	940	36.72
INV	ИНВЕСКОР ББСБ	2198	2961	763	34.71
HSG	ХӨСӨГ ТРЕЙД	1950	2578	628	32.21
MRX	МЕРЕКС	22.02	28.48	6.46	29.34
ERS	МОНГОЛ АЛТ	6510	8360	1850	28.42
UID	УЛСЫН ИХ ДЭЛГҮҮР	977.53	1230	252.47	25.83
GNR	ГОНИР	750	900	150	20.00
JTB	ЖЕНКО ТУР БЮРО	74.44	89	14.56	19.56
JGV	ЖУУЛЧИН ГОВЬ	8880	10400	1520	17.12
GFG	СИЛК НЕТ	708.2	828	119.8	16.92
BDS	БИ ДИ СЕК	850	988	138	16.24
MDR	ФРОНТИЕР ЛЭНД ГРУПП	338.44	390	51.56	15.23
BODI	БОДЬ ДААТГАЛ	113	130	17	15.04
ACL	ТЭЭВЭР-АЧЛАЛ	920	1058	138	15.00
NRS	ШИНЭСТ	100	115	15	15.00

### Ханшийн бууралттай 20 компани

Симбол	Үнэт цаас	2019.12.31	2020.12.31	Ханшийн өөрчлөлт /төг/	Ханшийн өөрчлөлт %/
SIL	СИЛИКАТ	68	33	-35	-51.47
NUR	НИЙСЛЭЛ ӨРГӨӨ	3700	1900	-1800	-48.65
AOI	АВТО ИМПЕКС	2005	1085	-920	-45.89
SOR	СОР	1000	550	-450	-45.00
OLL	ОЛЛОО	63	34.8	-28.2	-44.76
IBA	ИХ БАРИЛГА	3200	1900	-1300	-40.63
HAM	МОНГОЛЫН ХӨГЖИЛ ҮНДЭСНИЙ НЭГДЭЛ	5200	3100	-2100	-40.38
BVD	СТАНДАРТ ПРОПЕРТИ ГРУПП	70	43	-27	-38.57
MVO	МОНГОЛ ШЕВРО	1800	1126	-674	-37.44
TSA	ЦАГААНТОЛГОЙ	1625	1020	-605	-37.23
DRU	ДӨРВӨН-УУЛ	775	500	-275	-35.48

НКТ	НАКО ТҮЛШ	37	24	-13	-35.14
АТI	АГРОТЕХИМПЕКС	1045	680	-365	-34.93
GTJ	БУЛГАН ГУРИЛ ТЭЖЭЭЛ	750	490	-260	-34.67
DAR	ДАРХАН ГУРИЛ ТЭЖЭЭЛ	4243	2830	-1413	-33.30
TVT	ХАР ТАРВАГАТАЙ	6640	4500	-2140	-32.23
DAH	ДАРХАН ХӨВӨН	9480	6580	-2900	-30.59
MBG	МОН-ИТ БУЛИГААР	7200	5000	-2200	-30.56
MBW	МОНГОЛ БАЗАЛЪТ ХК	258.73	180.34	-78.39	-30.30
MSH	МОНГОЛ ШИЛТГЭЭН	300	210.08	-89.92	-29.97

## 1.2 ЗГҮЦ-ны арилжаа

Тайлант хугацаанд ЗГҮЦ-ны анхдагч зах зээлийн арилжаа явагдаагүй бөгөөд хоёрдогч зах зээлийн арилжаагаар нийт 5.8 мянган ширхэг үнэт цаас 586.8 сая төгрөгөөр арилжигдсан байна.

## 1.3 “Үндэсний хувьчлалын сан” Хамтын хаалттай хөрөнгө оруулалтын сангийн нэгж эрхийн арилжаа

Тайлант хугацаанд Хөрөнгө оруулалтын сангийн нэгж эрхийн анхдагч зах зээлийн арилжаагаар 47.5 сая ширхэг нэгж эрх 4.7 тэрбум төгрөгөөр, хоёрдогч зах зээлийн арилжаагаар 2.9 сая ширхэг нэгж эрх 321.1 сая төгрөгөөр арилжигдсан байна.

## 1.4 Компанийн бондын арилжаа

Тайлант хугацаанд Компанийн бондын анхдагч зах зээлийн арилжаагаар “Лэндмн ББСБ” ХК-ийн нэг бүр нь 100,000 төгрөгийн нэрлэсэн үнэтэй 1 жилийн хугацаатай, жилийн 17 хувийн хүүтэй 50.0 мянган ширхэг “Лэнд бонд” 5.0 тэрбум төгрөгөөр арилжигдсан байна. Тус бондын хоёрдогч зах зээлийн арилжаагаар 793.5 сая төгрөгийн үнийн дүн бүхий 7.9 мянган ширхэг бонд арилжигдсан байна.

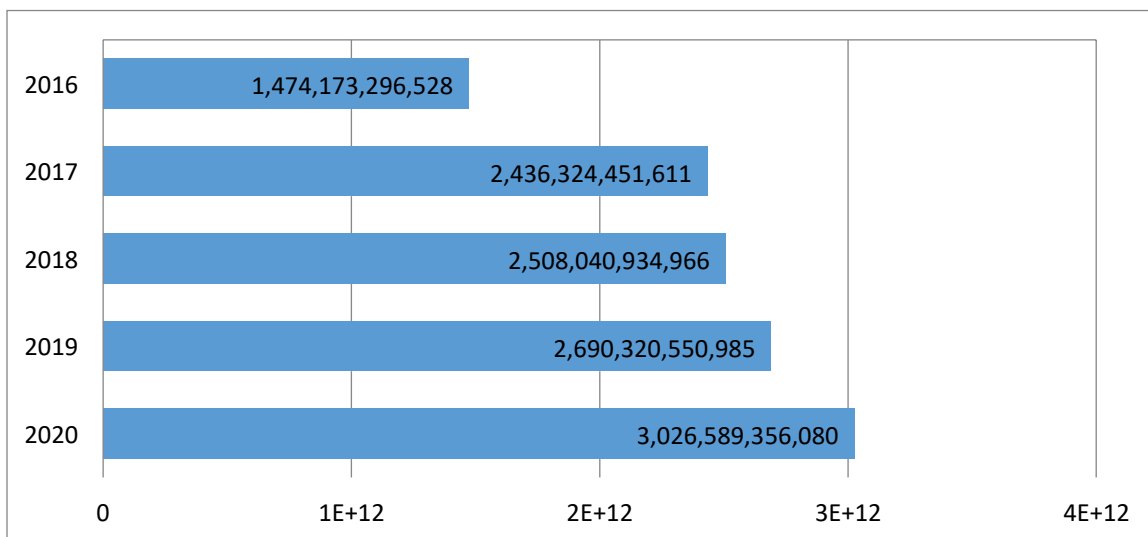
## 2. Зах зээлийн индикаторууд

Үнэт цаасны зах зээлийн чиг хандлагыг тодорхойлдог гол индикатор болох Зах зээлийн үнэлгээ, Top-20 индекс, MSE A, MSE B индексүүдийг 2020 оны 12 дугаар сарын 31-ний байдлаар харуулав.

### Зах зээлийн үнэлгээ

2020 оны 12 дугаар сарын 31-ний өдрийн байдлаар МХБ-д бүртгэлтэй олон нийтэд хувьцаа нь арилжигдаж буй компаниудын нийт зах зээлийн үнэлгээ нь 3 их наяд 26.5 тэрбум төгрөг байгаа нь өмнөх оны мөн үеэс 336.2 тэрбум төгрөгөөр буюу 12.50 хувиар өссөн үзүүлэлттэй гарчээ.

График 3. Зах зээлийн үнэлгээ /сүүлийн 5 жилээр/



**Хамгийн өндөр зах зээлийн үнэлгээтэй 30 компани**

Д/д	Компанийн нэрс	Зах зээлийн үнэлгээ
1	АПУ	643,989,466,797.95
2	ТАВАН ТОЛГОЙ	371,816,312,000.00
3	МИК ХОЛДИНГ	309,604,334,000.00
4	ЭРДЭНЭ РЕСУРС ДЕВЕЛОПМЕНТ КОРПОРАЙШН ХК	229,845,710,094.00
5	ИНВЕСКОР ББСБ	212,386,365,198.00
6	ГОВЬ	150,171,656,250.00
7	МОНГОЛ ДААТГАЛ	116,720,860,620.00
8	МОНГОЛ ШУУДАН ХК	74,689,772,250.00
9	СҮҮ	70,520,000,000.00
10	УБ-БҮК	52,619,000,000.00
11	ЕВРОАЗИА КАПИТАЛ ХОЛДИНГ	52,166,350,216.00
12	АРД САНХҮҮГИЙН НЭГДЭЛ	50,303,874,354.00
13	УЛСЫН ИХ ДЭЛГҮҮР	45,273,655,500.00
14	ТҮМЭН ШУВУУТ	33,796,000,000.00
15	БОДЬ ДААТГАЛ	30,591,563,340.00
16	МАНДАЛ ДААТГАЛ	29,966,476,800.00
17	ГУТАЛ	27,679,496,400.00
18	МОНОС ХУНС	27,388,890,171.72
19	ШИВЭЭ ОВОО	26,824,782,899.00
20	ЛЭНДМН ББСБ ХК	25,152,000,000.00
21	АРД КРЕДИТ ББСБ ХК	22,988,000,000.00
22	БАГАНУУР	21,079,231,800.00
23	ТАНДЭМ ИНВЕСТ ББСБ	20,062,137,753.00
24	АРД ДААТГАЛ ХК	19,999,000,000.00

25	ТАЛХ ЧИХЭР	16,839,914,350.00
26	БИ ДИ СЕК	16,796,000,000.00
27	ДАРХАН НЭХИЙ	16,449,527,520.00
28	ТАХЬ-КО	14,672,490,390.00
29	ТЕХНИК ИМПОРТ	12,644,638,700.00
30	БАЯНГОЛ ЗОЧИД БУУДАЛ	11,811,974,800.00
<b>Нийт</b>		<b>2,754,849,482,203.67</b>
<b>Нийтэд эзлэх хувь</b>		<b>91.02%</b>

## ТОП-20 индекс

Тайлант хугацаанд ТОП-20 индексийн дээд үзүүлэлт 19,511.49 нэгж, доод үзүүлэлт 15,914.15 нэгж, дундаж үзүүлэлт 17,398.41 нэгж байна.

ТОП-20 индексийг өмнөх оны мөн үетэй харьцуулахад 336.06 нэгжээр буюу 1.71 хувиар буурч, 19285.80 нэгж болсон байна. Индексийн бууралтад индексийн сагсыг бүрдүүлж буй МОНГОЛ БАЗАЛЪТ ХК /-30.29%/, ГОВЬ ХК /-28.70%/, ЛЭНДМН ББСБ ХК /-26.40%/, ШАРЫН ГОЛ ХК /-22.03%/ -ийн ханш тус тус буурсан нь нөлөөлсөн байна.



## MSE A, MSEB индекс

МХБ нь 2018 оны 02 дугаар сарын 19-ний өдрөөс эхлэн MSE A, MSE B индексийг албан ёсоор тооцож байгаа билээ. Тайлант хугацаанд MSE A индексийн дээд үзүүлэлт нь 9,500.09 нэгж, доод үзүүлэлт нь 7,447.15 нэгж, дундаж үзүүлэлт нь 8,318.94 нэгж, харин MSE B индексийн хувьд дээд үзүүлэлт нь 7,917.73 нэгж, доод үзүүлэлт нь 7,223.27 нэгж, дундаж үзүүлэлт нь 7,493.83 нэгж тус тус байна.