

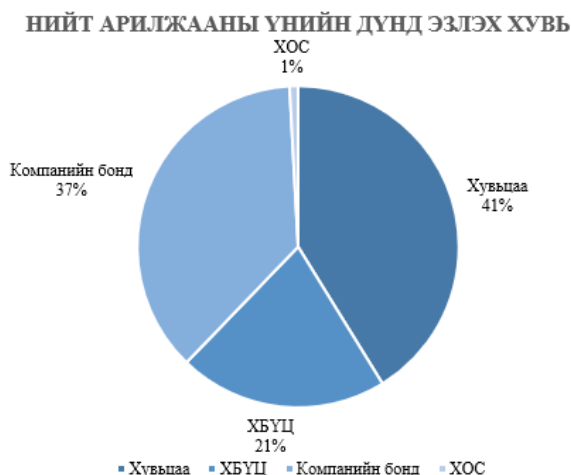
ҮНЭТ ЦААСНЫ АРИЛЖАА ЭХНИЙ ХАГАС ЖИЛД

1. Үнэт цаасны арилжаа

2022 оны эхний хагас жилд нийт 122 удаагийн үнэт цаасны арилжаа явагдаж, хувьцааны хоёрдогч зах зээлийн арилжаагаар 135 ХК-ийн 151 сая ширхэг хувьцааг 114 тэрбум төгрөгөөр, Хөрөнгөөр баталгаажсан үнэт цаасны анхдагч болон хоёрдогч зах зээлийн арилжаагаар 580 мянган ширхэг хөрөнгөөр баталгаажсан үнэт цаасыг 58 тэрбум төгрөгөөр, Хөрөнгө оруулалтын сангийн нэгж эрхийн хоёрдогч зах зээлийн арилжаагаар 4.9 сая ширхэг нэгж эрхийг 2.3 тэрбум төгрөгөөр, Компанийн бондын анхдагч болон хоёрдогч зах зээлийн арилжаагаар 940 мянган ширхэг бондыг 102 тэрбум төгрөгөөр тус тус арилжиж, нийт 276 тэрбум төгрөгийн арилжаа хийсэн байна.

Тайлант хугацаанд өдөрт дунджаар 1.3 сая ширхэг үнэт цаасыг 2.3 тэрбум төгрөгөөр арилжсан байна.

Нийт арилжааны үнийн дүнгийн 41.2 хувь буюу 113,69 тэрбум төгрөгийг хувьцааны арилжаа, 21.01 хувь буюу 57.98 тэрбум төгрөгийг хөрөнгөөр баталгаажсан үнэт цаасны арилжаа, 0.85 хувь буюу 2.34 тэрбум төгрөгийг хөрөнгө оруулалтын сангийн нэгж эрхийн арилжаа, 36.93 хувь буюу 101.91 тэрбум төгрөгийг компанийн бондын арилжаа тус тус эзэлж байна.



НИЙТ АРИЛЖААНЫ ХЭМЖЭЭГ ӨМНӨХ ОНЫ МӨН ҮЕТЭЙ ХАРЬЦУУЛАХАД

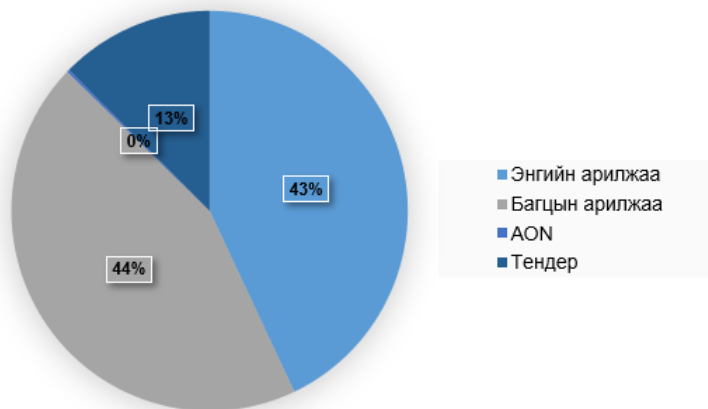
ҮНЭТ ЦААС		ШИРХЭГ '000	ҮНИЙН ДҮН '000 000 000	ШИРХЭГ '000	ҮНИЙН ДҮН '000 000 000
Хувьцаа	анхдагч	-	-	-	-
	хоёрдогч	354,433.00	119,551.38	151,091.03	113,694.02
ХБҮЦ	анхдагч	10.00	4,000.00	550.00	55,000.00
	хоёрдогч	0.35	141.40	29.87	2,986.38
ЗГҮЦ	анхдагч	-	-	-	-
	хоёрдогч	-	-	-	-
Компанийн бонд	анхдагч	2,835.64	355,736.47	797.18	79,718.20
	хоёрдогч	1,616.03	161,731.09	143.26	22,195.74
ХОС	анхдагч	-	-	-	-
	хоёрдогч	19,837.69	5,494.72	4,879.67	2,340.28
Нийт		378,732.72	646,655.07	157,491.01	275,934.63

1.1 Хувьцааны хоёрдогч зах зээлийн арилжаа

Тайлант хугацаанд нийт 122 удаагийн арилжаагаар 135 ХК-ийн 151.09 сая ширхэг хувьцааг 113.69 тэрбум төгрөгөөр арилжсан бөгөөд нийт хувьцааны хоёрдогч зах зээлийн арилжааны үнийн дүнгийн 44.26 хувийг багцын арилжаа, 42.98 хувийг энгийн арилжаа, 0.22 хувийг бүгдийг нь биелүүлэх эсвэл үл биелүүлэх дуудлага арилжаа /AON/, 12.54 хувийг тендер арилжаа тус тус эзлэж байна. Нийт 135 компанийн үнэт цаас арилжигдсанаас өмнөх оны мөн

үетэй харьцуулахад 38 компанийн үнэт цаасны ханш өсч, 91 компанийн үнэт цаасны ханш буурч, 6 компанийн үнэт цаасны ханш тогтмол арилжигдсан байна.

ХУВЬЦААНЫ ХОЁРДОГЧ АРИЛЖААНЫ ҮНИЙН ДҮНД ЭЗЛЭХ ХУВЬ



ИДЭВХТЭЙ АРИЛЖИГДСАН 30 ҮНЭТ ЦААС

ҮНЭТ ЦААС	ШИРХЭГ '000 000	№	ҮНЭТ ЦААС	ҮНИЙН ДҮН '000 000 000
АПУ	35.15	1	АПУ	52.53
МОНОС ХҮНС	20.74	2	АРД САНХҮҮГИЙН НЭГДЭЛ	18.88
СЭНТРАЛ ЭКСПРЕСС СИ ВИ ЭС	18.32	3	ХӨСӨГ ТРЕЙД	14.26
МАНДАЛ ДААТГАЛ	16.59	4	СЭНТРАЛ ЭКСПРЕСС СИ ВИ ЭС	3.64
Бодь Даатгал ХК	9.57	5	ТҮМЭН ШУВУУТ	2.66
АРД КРЕДИТ ББСБ ХК	6.09	6	МОНОС ХҮНС	2.56
ГОВЬ	5.05	7	ЭРДЭНЭ РЕСУРС ДЕВЕЛОПМЕНТ КОРПОРЭЙШН ХК	2.41
ЖЕНКО ТУР БЮРО	4.80	8	АРД ДААТГАЛ ХК	2.05
ЛЭНДМН ББСБ ХК	4.61	9	МАНДАЛ ДААТГАЛ	1.86
ТҮМЭН ШУВУУТ	4.56	10	Бодь Даатгал ХК	1.47
РЕМИКОН	3.03	11	ГОВЬ	1.43
ХОТ ДЕВЕЛОПМЕНТ	2.87	12	УЛСЫН ИХ ДЭЛГҮҮР	1.03
ДАРХАН НЭХИЙ	2.79	13	АРД КРЕДИТ ББСБ ХК	0.87
ЭРДЭНЭ РЕСУРС ДЕВЕЛОПМЕНТ КОРПОРЭЙШН ХК	2.76	14	Инвекор ББСБ	0.84
АРД САНХҮҮГИЙН НЭГДЭЛ	2.69	15	ТАЛХ ЧИХЭР	0.79
АРД ДААТГАЛ ХК	2.10	16	БОГД БАНК	0.65
ДАВААНБУЛАГ	1.73	17	СҮҮ	0.48
ГЕРМЕС ЦЕНТР	1.19	18	МАХИМПЕКС	0.44
МОНГОЛ БАЗАЛТ ХК	1.10	19	БАЯНГОЛ ЗОЧИД БУУДАЛ	0.44
ЭРДЭНЭС СОЛЬЮШИНС	1.04	20	Тэнгэрлиг медиа групп ХК	0.40
СҮҮ	0.85	21	ДАВААНБУЛАГ	0.39
АЙТҮҮЛС	0.48	22	Крипто Үндэстэн ХК	0.37
УЛСЫН ИХ ДЭЛГҮҮР	0.28	23	ЖЕНКО ТУР БЮРО	0.32
БОГД БАНК	0.27	24	ТАВАН ТОЛГОЙ	0.28
ХИШИГ УУЛ	0.22	25	МОНГОЛ ШЕВРО	0.25
Инвекор ББСБ	0.20	26	МОНГОЛ БАЗАЛТ ХК	0.22
ХӨСӨГ ТРЕЙД	0.19	27	ЛЭНДМН ББСБ ХК	0.19
УВС ЧАЦАРГАНА	0.19	28	МИК ХОЛДИНГ	0.19
НОГООН ХӨГЖИЛ ҮНДЭСНИЙ НЭГДЭЛ	0.17	29	ХОТ ДЕВЕЛОПМЕНТ	0.17
ТАНДЭМ ИНВЭСТ ББСБ	0.13	30	ДАРХАН ХӨВӨН	0.16
	149.76			112.25
Нийтэд эзлэх хувь	99.12			98.73

ХАНШИЙН ӨСӨЛТТЭЙ 20 ҮНЭТ ЦААС

Үнэт цаас	Арилжигдсан ширхэг	Хаалтын ханш		Ханшийн өөрчлөлт /төг/	Өөрчлөлт хувиар
		2022.06.30	2021.06.30		
ХӨВСӨГӨЛ УСАМ ЗАМ	72	3,877.00	478.00	3,399.00	711.09
Тэнгэрлиг медиа групп ХК	21,172	13,200.00	1,954.00	11,246.00	575.54
ӨНДӨРХААН	93	6,740.00	1,200.00	5,540.00	461.67
ХОРИН ХОЁРДУГААР БААЗ	93	2,067.00	379.00	1,688.00	445.38
МАНДАЛ ГОВЬ ИМПЭКС	146	710.00	135.00	575.00	425.93
МОННООС	891	10,000.00	2,100.00	7,900.00	376.19
ХҮННҮ МЕНЕЖМЕНТ	60	1,490.00	427.89	1,062.11	248.22
АЛТАЙН ЗАМ	5	170,000.00	55,000.00	115,000.00	209.09
ХӨВСӨГӨЛ ХҮНС	35	2,800.00	1,000.00	1,800.00	180.00
ЭРЧИМ БАЯН ӨЛГИЙ	410	2,500.00	1,000.00	1,500.00	150.00
СҮҮ	845,182	520.61	238.98	281.63	117.85
СТАНДАРТ ПРОПЕРТИ ГРУПП	82	93.00	43.00	50.00	116.28
ТАЛХ ЧИХЭР	26,347	31,880.00	15,000.00	16,880.00	112.53
ХӨСӨГ ТРЕЙД	194,664	5,180.00	2,578.00	2,602.00	100.93
ТЭЭВЭР-АЧЛАЛ		2,125.00	1,058.00	1,067.00	100.85
БУЛГАН ГУРИЛ ТЭЖЭЭЛ	473	1,030.00	529.00	501.00	94.71
ТҮМЭН ШУВУУТ	4,564,122	411.39	216.35	195.04	90.15
МОНГОЛ НЭХМЭЛ	834	3,550.00	1,900.00	1,650.00	86.84
ГЛОБАЛ МОНГОЛИА ХОЛДИНИ	271	663.00	361.00	302.00	83.66
СТАНДАРТ НООС	6,564	475.00	260.00	215.00	82.69

ХАНШИЙН БУУРАЛТТАЙ 20 ҮНЭТ ЦААС

Үнэт цаас	Арилжигдсан ширхэг	Хаалтын ханш		Ханшийн өөрчлөлт /төг/	Өөрчлөлт хувиар
		2022.06.30	2021.06.30		
Крипто Үндэстэн ХК	3,183	52,600.00	168,100.00	(115,500.00)	(68.71)
ЖУУЛЧИН ГОВЬ	660	4,207.00	12,000.00	(7,793.00)	(64.94)
МОНГЕО	2,888	6,000.00	17,000.00	(11,000.00)	(64.71)
АРД САНХҮҮГИЙН НЭГДЭЛ	2,691,136	3,323.00	9,385.00	(6,062.00)	(64.59)
АРД КРЕДИТ ББСБ ХК	6,085,044	93.35	250.00	(156.65)	(62.66)
ХАСУ-МАНДАЛ	2,276	3,000.00	7,800.00	(4,800.00)	(61.54)
ҮНДЭСНИЙ ХУВЬЧЛАЛЫН САГ	2,844,333	114.90	264.59	(149.69)	(56.57)
ТУШИГ УУЛ	209	480.00	1,050.00	(570.00)	(54.29)
МОНГОЛЫН ХӨГЖИЛ ҮНДЭСН	413	1,400.00	3,050.00	(1,650.00)	(54.10)
АРД ДААТГАЛ ХК	2,097,373	735.19	1,453.00	(717.81)	(49.40)
ХАЙ БИ ОЙЛ	82,024	29.00	57.00	(28.00)	(49.12)
МОНИНЖБАР	13,822	63.00	118.00	(55.00)	(46.61)
МОНГОЛ ШИЛТГЭЭН	30,158	292.00	524.00	(232.00)	(44.27)
ХАРХОРИН	622	850.00	1,500.00	(650.00)	(43.33)
ГОНИР	2,249	700.00	1,190.00	(490.00)	(41.18)
АЙТҮҮЛС	484,987	71.00	119.26	(48.26)	(40.47)
ДАРХАН ХҮНС	153	1,880.00	3,100.00	(1,220.00)	(39.35)
ФРОНТИЕР ЛЭНД ГРУПП	611	240.00	390.00	(150.00)	(38.46)
БЭРХ УУЛ	4,420	1,151.00	1,850.00	(699.00)	(37.78)
ИХ БАРИЛГА	3,884	1,300.00	2,000.00	(700.00)	(35.00)

1.2 Хувьцааны багцын арилжаа

Тайлант хугацаанд 50.32 тэрбум төгрөгийн үнийн дүн бүхий 54.36 сая ширхэг хувьцааг багцын арилжаагаар арилжсан байна. Энэ нь нийт хувьцааны арилжааны үнийн дүнгийн 44.26 хувийг эзэлж байна.

ХУВЬЦААНЫ БАГЦЫН АРИЛЖАА

№ СИМБОЛ	ҮНЭТ ЦААСНЫ НЭР	ШИРХЭГ	ҮНИЙН ДҮН
1 AARD	АРД САНХҮҮГИЙН НЭГДЭЛ	202,026.00	1,273,380,530.00
2 AIC	Ард Даатгал ХК	748,996.00	711,546,200.00
3 ARU	АПУ	29,625,647.00	43,666,251,300.00
4 BODI	Бодь Даатгал ХК	6,666,667.00	1,092,549,433.11
5 CUMN	СЭНТРАЛ ЭКСПРЕСС СИ ВИ ЭС	7,358,539.00	1,520,576,112.00
6 DBL	ДАВААНБУЛАГ	1,729,698.00	392,641,446.00
7 ERDN	ЭРДЭНЭ РЕСУРС ДЕВЕЛОПМЕНТ	315,279.00	250,646,805.00
8 HBT	ХӨНГӨН БЕТОН	58,333.00	11,666,600.00
9 HSX	ХИШИГ УУЛ	217,063.00	138,920,320.00
10 HVL	Хөвсгөл	48,690.00	3,541,223.70
11 JTB	ЖЕНКО ТУР БЮРО	4,548,771.00	300,173,398.29
12 MVO	МОНГОЛ ШЕВРО	25,279.00	250,009,310.00
13 SDT	ХОТ ДЕВЕЛОПМЕНТ	2,794,271.00	167,656,260.00
14 TCK	ТАЛХ ЧИХЭР	18,000.00	540,000,000.00
15 ULZ	ӨЛЗИЙ- ДУНДГОВЬ	6,804.00	680,400.00
ДҮН		54,364,063	50,320,239,338

2. Хөрөнгөөр баталгаажсан үнэт цаасны арилжаа

Тайлант хугацаанд “Омни актив ТЗК” ХХК-ийн нийтэд санал болгон гаргасан 2 жилийн хугацаатай, жилийн 14.4 хувийн хүүтэй, нэг бүр нь 100.000 төгрөгийн үнэтэй, нийт 50.000 ширхэг, 5 тэрбум төгрөгийн үнийн дүн бүхий, “Симпл актив ТЗК” ХХК-ийн нийтэд санал болгон гаргасан 18 сарын хугацаатай, жилийн 15 хувийн хүүтэй, нэг бүр нь 100,000 төгрөгийн үнэтэй, нийт 500.000 ширхэг 50.0 тэрбум төгрөгийн үнийн дүн бүхий хөрөнгөөр баталгаажсан үнэт цаасыг анхдагч зах зээлд тус тус амжилттай арилжлаа. Хөрөнгөөр баталгаажсан үнэт цаасны анхдагч болон хоёрдогч зах зээлд 57.98 тэрбум төгрөгийн арилжаа хийгдсэн нь нийт арилжааны үнийн дүнгийн 21.01 хувийг эзэлж байна.

3. Хөрөнгө оруулалтын сангийн арилжаа

Тайлант хугацаанд "Үндэсний хувьчлалын сан" болон "Мандал ирээдүйн өсөлт" хамтын хаалттай хөрөнгө оруулалтын сангийн нэгж эрхийн хоёрдогч зах зээлийн арилжаагаар 4.87 сая ширхэг нэгж эрхийг 2.34 тэрбум төгрөгөөр арилжсан байна.

Компанийн бондын арилжаа

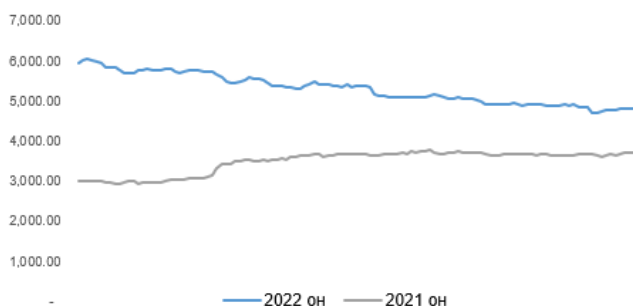
Тайлант хугацаанд анхдагч зах зээлд “Лэндмн ББСБ” ХК-ийн нийтэд санал болгон гаргасан хоёрдугаар транчийн 2 жилийн хугацаатай, жилийн 15 хувийн хүүтэй, нэг бүр нь 100.000 төгрөгийн нэрлэсэн үнэтэй, нийт 31.000 ширхэг 3.1 тэрбум төгрөгийн үнийн дүн бүхий, “Эрдэнэс таван толгой” ХК-ийн нийтэд санал болгон гаргасан дөрөвдүгээр транчийн 3 жилийн хугацаатай, жилийн Монгол банкны бодлогын хүү + 4 хувийн хүүтэй, нэг бүр нь 100.000 төгрөгийн нэрлэсэн үнэтэй, нийт 766.182 ширхэг 76.61 тэрбум төгрөгийн үнийн дүн бүхий өрийн хэрэгсэл тус тус арилжигдсан байна.

Компанийн бондын анхдагч болон хоёрдогч зах зээлд 101.913 тэрбум төгрөгийн арилжаа хийгдсэн нь нийт арилжааны үнийн дүнгийн 36.93 хувийг эзэлж байна.

4. Зах зээлийн үнэлгээ

Нийт зах зээлийн үнэлгээг өмнөх оны мөн үетэй харьцуулахад 1 их наяд төгрөг буюу 27.2 хувиар өсч, 4 их наяд 838.76 тэрбум төгрөг болсон байна.

ЗАХ ЗЭЭЛИЙН ҮНЭЛГЭЭ /тэрбум төгрөг/



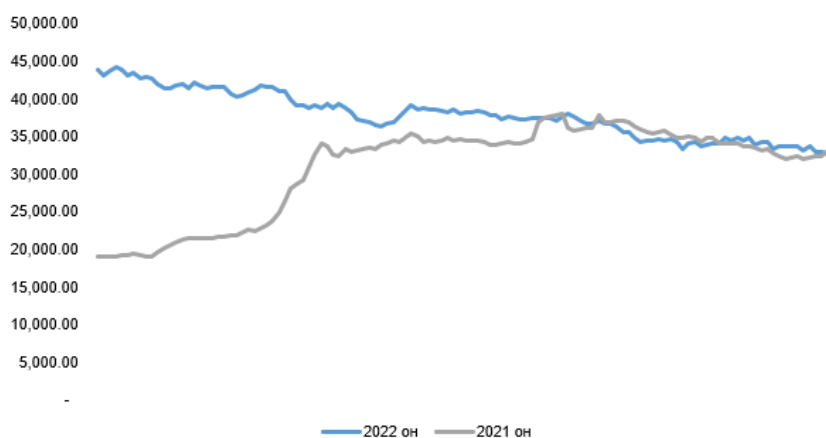
ХАМГИЙН ӨНДӨР ЗАХ ЗЭЭЛИЙН ҮНЭЛГЭЭТЭЙ 30 КОМПАНИ

ҮНЭТ ЦААСНЫ НЭР	ЗАХ ЗЭЭЛИЙН ҮНЭЛГЭЭ '000 000 000
АПУ	1,420.13
ТАВАН ТОЛГОЙ	338.64
ИНВЕСКОР ББСБ	311.94
МИК ХОЛДИНГ	287.45
ЭРДЭНЭ РЕСУРС ДЕВЕЛОПМЕНТ КОРПОРАЙШН ХК	236.14
МОНГОЛ ДААТГАЛ	224.78
ГОВЬ	209.58
СҮҮ	178.60
СЭНТРАЛ ЭКСПРЕСС СИ ВИ ЭС	163.55
БОГД БАНК	156.25
УЛСЫН ИХ ДЭЛГҮҮР	106.50
АРД САНХҮҮГИЙН НЭГДЭЛ	95.09
ТҮМЭН ШУВУУТ	82.28
МОНГОЛ ШУУДАН ХК	80.07
Тэнгэрлиг медиа групп ХК	79.20
УБ-БҮК	72.30
МАНДАЛ ДААТГАЛ	58.14
ГУТАЛ	56.70
МОНОС ХҮНС	43.12
Мандал Ирээдүйн Өсөлт	40.65
ТАЛХ ЧИХЭР	32.64
БОДЬ ДААТГАЛ	30.82
ТАНДЭМ ИНВЕСТ ББСБ	28.65
АРД КРЕДИТ ББСБ ХК	26.11
ЛЭНДМН ББСБ ХК	25.91
ДАРХАН НЭХИЙ	21.98
БЭРХ УУЛ	21.94
БАГАНУУР	20.87
ШИВЭЭ ОВОО	20.13
АРД ДААТГАЛ ХК	18.38
Нийт	4,488.53
Нийтэд эзлэх хувь	92.76

5. ИНДЕКС

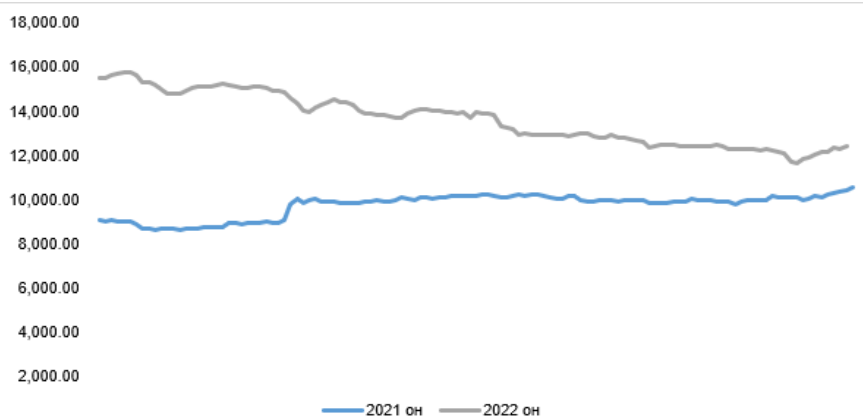
Тайлант хугацаанд TOP-20 индексийн дээд үзүүлэлт 44 119.22 нэгж, доод үзүүлэлт 32 795.68 нэгж, дундаж үзүүлэлт 37 759.42 нэгж байна. Өмнөх оны мөн үетэй харьцуулахад 713.33 нэгжээр буюу 2.13 хувиар буурч, 32 795.68 нэгж болсон байна.

TOP-20 ИНДЕКС



Тайлант хугацаанд MSE-A индексийн дээд үзүүлэлт 15 779.73 нэгж, доод үзүүлэлт 11 622.85 нэгж, дундаж үзүүлэлт 13 594.81 нэгж байна. Өмнөх оны мөн үетэй харьцуулахад 1 860.10 нэгжээр буюу 17.67 хувиар өсч, 12 384.65 нэгж болсон байна.

MSE-A ИНДЕКС



Тайлант хугацаанд MSE-B индексийн дээд үзүүлэлт 12 488.82 нэгж, доод үзүүлэлт 11 432.34 нэгж, дундаж үзүүлэлт 12 059.25 нэгж байна. Өмнөх оны мөн үетэй харьцуулахад 21 нэгжээр буюу 0.18 хувиар өсч, 11 450.93 нэгж болсон байна.

MSE-B ИНДЕКС

