

Регистрийн дугаар

[ 2 | 0 | 1 | 8 | 9 | 4 | 2 ]

Хаяг: Аймаг, хот Улаанбаатар Хан уул дүүрэг 3-р хороо Эв нэгдэлийн гудамж Шинэст ХК-ийн өөрийн байр

Шуудангийн хаяг: 0

Утас1:70114414 99114900 Утас2:86001044 88818333

Өмчийн хэлбэр: Төрийн ..... Хувь Хувийн 100 хувь

**Б**

## ШИНЭСТ ХК 2019 ОНЫ 3 -Р УЛИРЛЫН САНХҮҮГИЙН ТАЙЛАН

Хянаж хүлээж авсан байгууллагын нэр	Сар, өдөр	Гарын үсэг

## САНХҮҮГИЙН БАЙДЛЫН ТАЙЛАН

ШИНЭСТ ХК

(Аж ахуйн нэгжийн нэр)

Тайлант үе: 2019.01.01-2019.09.30

/төгрөгөөр/

Мөрийн дугаар	Үзүүлэлт	2018 оны 12 сарын 31	2019 оны 12 сарын 31
1	<b>ХӨРӨНГӨ</b>		
1.1	<b>Эргэлтийн хөрөнгө</b>		
1.1.1	Мөнгө, түүнтэй адилтгах хөрөнгө	344,636,169.63	698,455,243.28
1.1.2	Дансны авлага	2,644,403.00	3,386,923.00
1.1.3	Татвар, НДШ-ийн авлага	354,877.64	321,524.23
1.1.4	Бусад авлага	-	1.00
1.1.5	Бусад санхүүгийн хөрөнгө	-	-
1.1.6	Дуусаагүй үйлдвэрлэл	102,655,567.53	102,655,567.88
1.1.7	Түүхий эд материал	38,082,636.37	17,707,911.85
1.1.8	Сэлбэг хэрэгсэл хангамжийн материал	134,908,804.47	118,960,662.51
1.1.9	Бэлэн бүтээгдэхүүн /Хатсан банз /	80,292,846.47	62,059,579.13
1.1.10	Бэлэн бүтээгдэхүүн /Дайвар бүтээгдэхүүн /	-	-
1.1.11	Бэлэн бүтээгдэхүүн /Боловсруулсан бүтээгдэхүүн /	507,419,229.73	451,661,206.90
1.1.13	Урьдчилж төлсөн зардал тооцоо	97,492,363.64	104,200,272.78
1.1.14	Бусад эргэлтийн хөрөнгө	-	-
1.1.15	Борлуулах зорилгоор эзэмшиж буй эргэлтийн бус хөрөнгө	-	-
1.1.16		-	-
1.1.17	<b>Эргэлтийн хөрөнгийн дүн</b>	<b>1,308,486,898.48</b>	<b>1,559,408,892.55</b>
1.2	<b>Эргэлтийн бус хөрөнгө</b>		
1.2.1	Үндсэн хөрөнгө	2,082,648,449.85	2,082,334,161.07
1.2.2	Үндсэн хөрөнгө.Хур элэгдэл	(1,333,473,384.44)	(1,367,428,407.73)
1.2.3	Биологийн хөрөнгө	-	-
1.2.4	Урт хугацаат хөрөнгө оруулалт	-	-
1.2.5	Хайгуул ба үнэлгээний хөрөнгө	-	-
1.2.6	Хойшлогдсон татварын хөрөнгө	-	-
1.2.7	Хөрөнгө оруулалтын зориулалттай үл хөдлөх хөрөнгө	-	-
1.2.8	Бусад эргэлтийн бус хөрөнгө	-	-
1.2.9	Дуусаагүй барилга	-	-
1.2.10	<b>Эргэлтийн бус хөрөнгийн дүн</b>	<b>749,175,065.41</b>	<b>714,905,753.34</b>
1.3	<b>НИЙТ ХӨРӨНГИЙН ДҮН</b>	<b>2,057,661,963.89</b>	<b>2,274,314,645.89</b>
2	<b>ӨР ТӨЛБӨР БА ЭЗДИЙН ӨМЧ</b>		
2.1	<b>ӨР ТӨЛБӨР</b>		
2.1.1	<b>Богино хугацаат өр төлбөр</b>		
2.1.1.1	Дансны өглөг	130,000.00	120,872,500.01
2.1.1.2	Цалингийн өглөг	-	0.01
2.1.1.3	Татварын өр	95,176,148.74	99,180,929.55
2.1.1.4	НДШ-ийн өглөг	-	-
2.1.1.5	Богино хугацаат зээл	-	-
2.1.1.6	Хүүний өглөг	-	-
2.1.1.7	Ногдол ашгийн өглөг	-	-
2.1.1.8	Урьдчилж орсон орлого	136,155,224.09	136,155,224.09
2.1.1.9	Нөөц /өр төлбөр/	-	-
2.1.1.10	Бусад богино хугацаат өр төлбөр	26,635,902.00	406,000,000.00
2.1.1.11	Борлуулах зорилгоор эзэмшиж буй эргэлтийн бус хөрөнгө	-	-
2.1.1.13	<b>Богино хугацаат өр төлбөрийн дүн</b>	<b>258,097,274.83</b>	<b>762,208,653.65</b>
2.1.2	<b>Урт хугацаат өр төлбөр</b>		
2.1.2.1	Урт хугацаат зээл	-	-
2.1.2.2	Нөөц /өр төлбөр/	-	-
2.1.2.3	Хойшлогдсон татварын өр	-	-
2.1.2.4	Бусад урт хугацаат өр төлбөр	-	-
2.1.2.5	...	-	-
2.1.2.6	<b>Урт хугацаат өр төлбөрийн дүн</b>	<b>-</b>	<b>-</b>
2.2	<b>Өр төлбөрийн нийт дүн</b>	<b>258,097,274.83</b>	<b>762,208,653.65</b>
2.3	<b>Эздийн өмч</b>	<b>818,011,918.65</b>	<b>-</b>
2.3.1	Өмч: - Төрийн өмч	-	-
2.3.2	- Хувийн өмч	30,701,981.40	30,701,981.40
2.3.3	- Хувьцаат өр төлбөр	-	-
2.3.4	Халаасны хувьцаа	-	-
2.3.5	Нэмж төлөгдсөн капитал	-	-
		680,931,312.63	680,931,312.63

2.3.7	Гадаад валютын хөрвүүлэлтийн нөөц	-	-
2.3.8	Эздийн өмчийн бусад хэсэг	106,378,624.62	106,378,624.62
2.3.9	Хуримтлагдсан ашиг:	-	-
2.3.10	- Өмнөх үеийн	984,463,390.14	981,552,770.41
2.3.11	- Тайланг үеийн	(2,910,619.73)	(287,458,696.83)
2.3.12	<b>Эздийн өмчийн дүн</b>	<b>1,799,564,689.06</b>	<b>1,512,105,992.23</b>
2.4	<b>ӨР ТӨЛБӨР БА ЭЗДИЙН ӨМЧ</b>	<b>2,057,661,963.89</b>	<b>2,274,314,645.89</b>

Гүйцэтгэх захирал ..... /Э.Болор/  
Ерөнхий нягтлан бодогч ..... /Б.Золжаргал/

# ОРЛОГЫН ДЭЛГЭРЭНГҮЙ ТАЙЛАН

**ШИНЭСТ ХК**

(Аж ахуйн нэгжийн нэр)



Тайлант үе: 2019.01.01-2019.09.30

/төгрөгөөр/

Мөрийн дугаар	Үзүүлэлт	2018 оны 12 сарын 31	Өссөн дүн
1	БО-Хагаах цех		-
1.1	БО-Мужаан цех		-
1.2	БО-Боловсруулах цех	529,157,738.45	183,182,603.45
1.3	БО-Барилга угсралт		-
2	ББӨ-Хагаах цех		-
2.1	ББӨ-Мужаан цех		-
2.2	ББӨ-Боловсруулах цех	370,238,840.10	153,526,336.95
2.3	ББӨ-Барилга угсралт		-
3	<b>Нийт ашиг ( алдагдал )</b>	<b>158,918,898.35</b>	<b>29,656,266.50</b>
4	Түрээсийн орлого		116,000,000.00
5	Хүүгийн орлого		1,526,223.73
6	Ногдол ашгийн орлого		-
7	Эрхийн шимтгэлийн орлого		-
8	Бусад орлого		-
9	Борлуулалт, маркетингийн зардал		67,166,739.77
10	Ерөнхий ба удирдлагын зардал	161,873,128.87	368,677,100.52
11	Санхүүгийн зардал		-
12	Бусад зардал		-
13	Гадаад валютын ханшийн зөрүүний олз ( гарз )	43,610.79	1,355,275.61
14	Үндсэн хөрөнгө данснаас хассаны олз ( гарз )	-	-
15	Биет бус хөрөнгө данснаас хассаны олз ( гарз )	-	-
16	Хөрөнгө орлуулалт борлуулсанаас үүссэн олз ( гарз )	-	-
17	Бусад ашиг ( алдагдал )	-	-
18	<b>Татвар төлөхийн өмнөх ашиг ( алдагдал )</b>	<b>(2,910,619.73)</b>	<b>(287,306,074.45)</b>
19	Орлогын татварын зардал		152,622.37
20	<b>Татварын дараах ашиг ( алдагдал )</b>	<b>(2,910,619.73)</b>	<b>(287,458,696.83)</b>
21	<b>Зогсоосон үйл ажиллагааны татварын дараах ашиг ( алдагдал )</b>		-
22	<b>Тайлант үеийн цэвэр ашиг ( алдагдал )</b>	<b>(2,910,619.73)</b>	<b>(287,458,696.83)</b>
23	Бусад дэлгэрэнгүй орлого		-
23.1	Хөрөнгийн дахин үнэлгээний нэмэгдэлийн зөрүү		-
23.2	Гадаад валютын хөрвүүлэлтийн зөрүү		-
23.3	Бусад олз ( гарз )		-
24	<b>Орлогын нийт дүн</b>	<b>(2,910,619.73)</b>	<b>(287,458,696.83)</b>
25	<b>Нэгж хувьцаанд ноогдох суурь ашиг ( алдагдал )</b>		-

Гүйцэтгэх захирал

Ерөнхий нягтлан бодогч

.....  
  


/Э.Болор /

/Б.Золжаргал /

Мөнгөн гүйлгээний тайлан

Тайлант үе: 2019.01.01-2019.09.30

ШИНЭСТ ХК

(Аж ахуйн нэгжийн нэр)

/төгрөгөөр/

Мөрийн дугаар	ҮЗҮҮЛЭЛТ	2018 оны 12 сарын 31	Өссөн дүн
1	Үндсэн үйл ажиллагааны мөнгөн гүйлгээ		
1.1	<b>Мөнгөн орлогын дүн (+)</b>	<b>599,779,020.00</b>	<b>452,702,538.38</b>
1.1.1	Бараа борлуулсан, үйлчилгээ үзүүлсэний орлого	599,779,020.00	202,243,362.80
1.1.2	Эрхийн шимтгэл, хураамж, төлбөрийн орлого	-	-
1.1.3	Даатгалын нөхвөрөөс хүлээн авсан мөнгө	-	-
1.1.4	Буцаан авсан албан татвар	-	-
1.1.5	Татаас, санхүүжилтийн орлого	-	-
1.1.6	Бусад мөнгөн орлого	-	250,459,175.58
1.2	<b>Мөнгөн зарлагын дүн (-)</b>	<b>492,904,544.48</b>	<b>464,038,850.49</b>
1.2.1	Ажиллагчдад олгосон мөнгө	111,207,393.87	127,549,238.57
1.2.2	Нийгмийн даатгалын байгууллагад төлсөн	32,700,000.00	31,960,000.00
1.2.3	Түүхий эд материал худалдан авахад төлсөн		16,697,800.00
1.2.4	Бараа материал худалдан авахад төлсөн	164,163,474.08	36,902,898.58
1.2.5	Ашиглалтын зардалд төлсөн	119,629,174.70	75,978,439.56
1.2.6	Захиргааны зардалд төлсөн мөнгө		889,030.53
1.2.7	Шуудан харилцаа холбооны зардалд төлсөн мөнгө		1,364,368.00
1.2.8	Хангамжийн зардалд төлсөн мөнгө		2,272,894.00
1.2.9	Аж ахуйн зардалд төлсөн мөнгө	-	3,459,000.00
1.2.10	Түвш шатхуун сэлбэг хэрэгсэлийн зардалд төлсөн мөнгө	3,376,000.00	6,321,210.00
1.2.11	Засвар үйлчилгээний зардалд төлсөн мөнгө	-	9,771,820.00
1.2.12	Томилолтын зардалд төлсөн мөнгө	-	-
1.2.13	Хүний нөөцийн зардалд төлсөн мөнгө	-	-
1.2.14	Төлбөр хураамжид төлсөн мөнгө	-	416,900.35
1.2.15	Бусдаар гүйцэтгүүлсэн ажлын хөлсөнд төлсөн мөнгө	-	12,290,322.00
1.2.16	Зээлийн хүүгийн зардалд төлсөн мөнгө	11,713,927.49	56,774,676.84
1.2.17	Татварын байгууллагад төлсөн	24,002,616.00	29,551,639.20
1.2.18	Даатгалын төлбөрт төлсөн	-	10,240,000.00
1.2.19	Бусад мөнгөн зарлага	26,111,958.34	41,598,612.86
1.3	<b>Үндсэн үйл ажиллагааны цэвэр мөнгөн гүйлгээний дүн</b>	<b>106,874,475.52</b>	<b>(11,336,312.11)</b>
2	<b>Хөрөнгө оруулалтын үйл ажиллагааны мөнгөн гүйлгээ</b>		
2.1	<b>Мөнгөн орлогын дүн (+)</b>		<b>2,411,012.15</b>
2.1.1	Үндсэн хөрөнгө борлуулсаны орлого		-
2.1.2	Биет бус хөрөнгө борлуулсаны орлого		-
2.1.3	Хөрөнгө оруулалт борлуулсаны орлого		-
2.1.4	Бусад урт хугацаат хөрөнгө борлуулсаны орлого		-
2.1.5	Бусдад олгосон зээл, мөнгөн урьдчилгааны буцаан төлөлт		1,000,000.00
2.1.6	Хүлээн авсан хүүний орлого		1,411,012.15
2.1.7	Хүлээн авсан ногдол ашиг		-
2.2	<b>Мөнгөн зарлагын дүн (-)</b>		<b>17,975,000.00</b>
2.2.1	Үндсэн хөрөнгө олж эзэмшихэд төлсөн		-
2.2.2	Биет бус хөрөнгө олж эзэмшихэд төлсөн		-
2.2.3	Хөрөнгө оруулалт олж эзэмшихэд төлсөн		-
2.2.4	Бусад урт хугацаат хөрөнгө олж эзэмшихэд төлсөн		-

3	Санхүүгийн үйл ажиллагааны мөнгөн гүйлгээ		
3.1	<b>Мөнгөн орлогын дүн (+)</b>	<b>58,281.05</b>	<b>501,355,275.61</b>
3.1.1	Зээл авсан, өрийн үнэт цаас гаргаснаас хүлээн авсан		500,000,000.00
3.1.2	Хувьцаа болон өмчийн бусад үнэт цаас гаргаснаас хүлээн авсан		-
3.1.3	Төрөл бүрийн хандив		-
	Валютын ханшийн тэгшитгэлийн ашиг	58,281.05	1,355,275.61
3.2	<b>Мөнгөн зарлагын дүн (-)</b>	<b>66,658,010.26</b>	<b>120,635,902.00</b>
3.2.1	Зээл, өрийн үнэт цаасны төлбөрт төлсөн	66,643,340.00	120,635,902.00
3.2.2	Санхүүгийн түрээсийн өглөгт төлсөн		-
3.2.3	Хувьцаа буцаан худалдаж авхад төлсөн		-
3.2.4	Төлсөн ногдол ашиг		-
3.2.5	Валютын ханшийн тэгшитгэлийн алдагдал	14,670.26	-
3.3	<b>Санхүүгийн үйл ажиллагааны цэвэр мөнгөн гүйлгээний дүн</b>	<b>(66,599,729.21)</b>	<b>380,719,373.61</b>
4	<b>Бүх цэвэр мөнгөн гүйлгээ</b>	<b>40,274,746.31</b>	<b>353,819,073.65</b>
5	Мөнгө, түүнтэй адилтгах хөрөнгийн эхний үлдэгдэл	304,361,423.32	344,636,169.63
6	Мөнгө, түүнтэй адилтгах хөрөнгийн эцсийн үлдэгдэл	344,636,169.63	698,455,243.28

Гүйцэтгэх захирал

/Э.Болор/

Ерөнхий нягтлан бодогч

/Б.Золжаргал /

# ӨМЧИЙН ӨӨРЧЛӨЛГИЙН ТАЙЛАН

Тайланг үе: 2019.01.01-2019.09.30

/төл



## ШИНЭСТ ХК

(Аж ахуйн нэгжийн нэр)

Узүүлэлт	Өмч	Халаасны хувьцаа	Нэмж төлөгдсөн капитал	Хөрөнгийн дахин үнэлгээний нөөц	Галаад валютын хөрвүүлэлтийн нөөц	Эздийн өмчийн бусад хэсэг	Хуримтлагдсан ашиг/алдагдал/	Нийт
1 2016 оны 01 сарын 01 үлдэгдэл								
2 Нягтлан бодох бүртгэлийн боллогын өөрчлөлтийн нөлөө, алдааны залруулга								
3 Залруулсан үлдэгдэл								
4 Тайланг үеийн цэвэр ашиг (алдагдал)-1								
5 Тайланг үеийн цэвэр ашиг (алдагдал)-2								
6 Тайланг үеийн цэвэр ашиг (алдагдал)-3								
7 Тайланг үеийн цэвэр ашиг (алдагдал)-4								
8 Бусад дэлгэрэнгүй орлого								
9 Өмчид гарсан өөрчлөлт								
10 Зарласан ногдол ашиг								
11 Дахин үнэлгээний нэмэгдлийн хэрэгжсэн дүн								
12 2016 оны 12 сарын 31 үлдэгдэл	30,701,981.4	-	-	680,931,312.6	-	106,378,624.6	981,552,770.4	1,799,5
13 Нягтлан бодох бүртгэлийн боллогын өөрчлөлтийн нөлөө, алдааны залруулга								
14 Залруулсан үлдэгдэл								
15 Тайланг үеийн цэвэр ашиг (алдагдал)-1							(136,357,087.8)	(136,358
16 Тайланг үеийн цэвэр ашиг (алдагдал)-2							(116,437,970.2)	(116,43
17 Тайланг үеийн цэвэр ашиг (алдагдал)-3							(34,663,638.7)	(34,66
18 Тайланг үеийн цэвэр ашиг (алдагдал)-4								
19 Бусад дэлгэрэнгүй орлого								
20 Өмчид гарсан өөрчлөлт								
21 Зарласан ногдол ашиг								
22 Дахин үнэлгээний нэмэгдлийн хэрэгжсэн дүн								
23 2017 оны 12 сарын 31 үлдэгдэл	30,701,981.4	-	-	680,931,312.6	-	106,378,624.62	694,094,073.6	1,512,1

Гүйцэтгэх захирал

Ерөнхий нягтлан бодогч

 /Э.Болгор /  
 /Б.Золжаргал /